



Sveitarfélagið
ÁRBORG

FJÁRHAGSÁÆTLUN 2019 - 2022

Samþykkt í bæjarstjórn 12. desember 2018

Efnisyfirlit

Samantekið A og B hluti

Rekstarreikningur	3
Efnahagsreikningur	4
Yfirlit um sjóðstreymi	6
Lykiltölur	7

Sundurliðanir

Málaflokkayfirlit árin 2019-2022 (sundurliðun á málaflokka aðalsjóðs, stofnanir og fyrirtæki)	8
Efnahagsyfirlit árin 2019-2022	12
Sjóðstreymisyfirlit árin 2019-2022	20
Deildayfirlit árið 2019	24
Kennitölur samantekið - A og B hluti	31
Fjárfestingaryfirlit árin 2019-2022	33

Samantekið - A og B hluti												
	Skýr.	Rauntölur 2017	Útkomuspá 2018	Áætlun 2019	Priggja ára áætlun							
					Áætlun 2020	Áætlun 2021	Áætlun 2022					
Rekstrarreikningur												
Tekjur:												
Skatttekjur.....		4.936.560	5.391.385	5.983.857	5.983.857	5.983.857	5.983.857					
Framlög jöfnunarsjóðs.....		1.278.593	1.416.371	1.724.008	1.724.008	1.724.008	1.724.008					
Aðrar tekjur.....		2.247.905	2.188.314	2.370.382	2.370.382	2.376.382	2.370.382					
		<u>8.463.058</u>	<u>8.996.070</u>	<u>10.078.247</u>	<u>10.078.247</u>	<u>10.084.247</u>	<u>10.078.247</u>					
Gjöld:												
Laun og launatengd gjöld.....		4.536.816	4.806.133	5.291.464	5.284.464	5.289.464	5.290.464					
Annar rekstrarkostnaður.....		2.639.094	2.861.102	3.249.017	3.232.017	3.233.017	3.237.017					
Afskriftir.....		433.868	470.130	524.457	486.262	497.818	383.270					
		<u>7.609.778</u>	<u>8.137.365</u>	<u>9.064.938</u>	<u>9.002.743</u>	<u>9.020.299</u>	<u>8.910.751</u>					
Niðurstaða án fjármagnsliða		<u>853.280</u>	<u>858.705</u>	<u>1.013.309</u>	<u>1.075.504</u>	<u>1.063.948</u>	<u>1.167.496</u>					
Fjármunatekjur og (fjármagnsgjöld).....	(359.303)	(314.042)	(456.413)	(538.101)	(565.850)	(573.564)
Rekstrarniðurstaða án framlaga.....		493.977	544.663	556.895	537.403	498.098	593.933					
Framlög frá eigin sjóðum.....		0	0	0	0	0	0					
Hlutdeild minnihluta í afkomu.....		0	0	0	0	0	0					
Hlutdeild í afkomu dótturfélaga.....		0	0	0	0	0	0					
Tekjuskattur.....	(43.102)	(54.881)	(33.444)	(21.600)	(13.421)	(5.624)
Rekstrarniðurstaða.....		450.875	489.782	523.451	515.803	484.677	588.309					

Samantekið - A og B hluti				Þriggja ára áætlun			
	Skýr.	Rauntölur 2017	Útkomuspá 2018	Áætlun 2019	Áætlun 2020	Áætlun 2021	Áætlun 2022
Efnahagsreikningur							
Eignir							
Fastafjármunir:							
Varanlegir rekstrarfjármunir:							
Fasteignir		10.074.676	10.338.755	11.585.230	12.859.219	13.320.103	13.740.905
Veitukerfi, hafnarmannvirki og götur		3.270.378	3.692.721	4.260.957	4.765.761	5.398.419	6.017.826
Vélar, áhöld og tæki		169.389	217.377	175.808	116.253	69.394	56.914
Leigueignir		0	0	0	0	0	0
		<u>13.514.443</u>	<u>14.248.853</u>	<u>16.021.995</u>	<u>17.741.233</u>	<u>18.787.915</u>	<u>19.815.645</u>
Áhættufjármunir og langtímakröfur:							
Eignahlutir í félögum		325.043	325.043	325.043	325.043	325.043	325.043
Skatteign		0	0	0	0	0	0
Langtímakröfur		56.286	617.368	606.907	594.034	578.344	560.368
Langtímakröfur á eigin fyrirtæki		0	0	0	0	0	0
		<u>381.329</u>	<u>942.411</u>	<u>931.950</u>	<u>919.077</u>	<u>903.387</u>	<u>885.411</u>
Fastafjármunir		<u>13.895.772</u>	<u>15.191.263</u>	<u>16.953.946</u>	<u>18.660.309</u>	<u>19.691.302</u>	<u>20.701.056</u>
Veltufjármunir:							
Birgðir		21.026	21.026	21.026	21.026	21.026	21.026
Skammtímakröfur:							
Óinnheimtar tekjur		561.734	561.734	561.734	561.734	561.734	561.734
Skammtímakröfur á eigin fyrirtæki		0	0	0	0	0	0
Aðrar skammtímakröfur		362.292	400.773	400.773	400.773	400.773	400.773
Næsta árs afborganir langtímakrafna		37.676	29.330	30.070	30.859	31.438	31.972
Næsta árs afb. langtímakr. á eigin fyrirtæki		0	0	0	0	0	0
Verðbréf		0	0	0	0	0	0
Handbært fé		446.833	283.257	139.344	147.685	158.131	142.301
Veltufjármunir		<u>1.429.561</u>	<u>1.296.120</u>	<u>1.152.947</u>	<u>1.162.077</u>	<u>1.173.101</u>	<u>1.157.805</u>
Eignir samtals		<u>15.325.333</u>	<u>16.487.384</u>	<u>18.106.893</u>	<u>19.822.387</u>	<u>20.864.404</u>	<u>21.858.861</u>

Samantekið - A og B hluti				Priggja ára áætlun			
	Skýr.	Rauntölur 2017	Útkomuspá 2018	Áætlun 2019	Áætlun 2020	Áætlun 2021	Áætlun 2022
31. desember							
Eigið fé og skuldir							
Eiginfjárreikningar:							
Eigið fé.....		4.186.785	4.545.018	4.887.692	5.222.718	5.526.618	5.934.150
Hlutdeild minnihluta í eigin fé.....		0	0	0	0	0	0
		4.186.785	4.545.018	4.887.692	5.222.718	5.526.618	5.934.150
Skuldbindingar:							
Lífeyrisskuldbindingar.....		1.956.251	1.978.251	2.000.251	2.022.251	2.044.251	2.066.251
Tekjuskattskuldbinding.....		149.099	149.099	149.099	149.099	149.099	149.099
Aðrar skuldbindingar.....		0	0	0	0	0	0
		2.105.350	2.127.350	2.149.350	2.171.350	2.193.350	2.215.350
Langtímaskuldir:							
Skuldir við lánastofnanir.....		7.154.373	8.068.573	9.226.812	10.417.556	11.000.569	11.430.664
Leiguskuldir.....		0	0	0	0	0	0
Skuldir við eigin fyrirtæki.....		0	0	0	(0)	0	0
		7.154.373	8.068.573	9.226.812	10.417.556	11.000.569	11.430.664
Skammtímaskuldir:							
Skuldir við lánastofnanir.....		0	0	0	0	0	0
Reiknuð fjárbörf.....		0	0	0	0	0	0
Viðskiptaskuldir.....		476.851	259.137	259.137	259.137	259.137	259.137
Skuldir við eigin fyrirtæki.....		0	0	(0)	(0)	0	(0)
Næsta árs afborganir langtímaskulda.....		727.030	813.587	910.183	1.077.907	1.211.011	1.345.843
Næsta árs afborganir leiguskulda.....		0	0	0	0	0	0
Næsta árs afb. langtímaskulda við eigin fyrirtæki.....		0	0	0	0	0	0
Aðrar skammtímaskuldir.....		674.944	673.718	673.718	673.718	673.718	673.718
		1.878.825	1.746.442	1.843.038	2.010.762	2.143.866	2.278.698
Skuldir og skuldbindingar samtals		11.138.548	11.942.366	13.219.200	14.599.669	15.337.786	15.924.711
Eigið fé og skuldir samtals		15.325.333	16.487.384	18.106.893	19.822.387	20.864.404	21.858.861

Samantekið - A og B hluti

	Skýr.	Rauntölur 2017	Útkomuspá 2018	Áætlun 2019	Priggja ára áætlun		
					Áætlun 2020	Áætlun 2021	Áætlun 2022
Sjóðstremisýfirlit							
Rekstrarhreyfingar:							
Niðurstaða ársins.....		450.874	495.941	523.451	515.803	484.677	588.309
Liðir sem hafa ekki áhrif á fjárstreymi:							
Reiknaðar afskriftir		433.869	470.130	524.457	486.262	497.818	383.270
Verðbætur og gengismunur		137.828	216.982	331.132	347.814	338.210	321.764
Hlutdeild minnihluta í afkomu		0	0	0	0	0	0
Hlutdeild í afkomu dótturfélaga		0	0	0	0	0	0
(Söluhagnaður) / tap rekstrarfjármuna	(21.991)	0	0	0	0	0
(Söluhagnaður) / tap eignarhluta		0	0	0	0	0	0
Tekjuskattur og aðrar breytingar		42.723	0	0	0	0	0
Framlög frá eigin sjóðum		0	0	0	0	0	0
Breyting á skuldbindingum		125.788	111.500	121.256	121.256	121.256	121.256
Veltufé frá rekstri (til rekstrar)		1.169.091	1.294.553	1.500.297	1.471.135	1.441.961	1.414.599
Breytingar á rekstartengdum eignum og skuldum:							
Birgðir, lækkun (hækkun)	(1.216)	0	0	0	0	0
Óinnheimtar tekjur, lækkun (hækkun)	(85.015)	0	0	0	0	0
Aðrar skammtímafr., lækkun (hækkun)		45.695	(26.122)	0	0	0	0
Skammtímaskuldir, hækkun (lækkun)		229.719	(212.000)	0	0	0	0
Afborganir skuldbindinga	(106.055)	(89.500)	(99.256)	(99.256)	(99.256)	(99.256)
Breytingar á rekstart. eignum og skuldum		83.128	(327.622)	(99.256)	(99.256)	(99.256)	(99.256)
Handbært fé frá rekstri (til rekstrar)		1.252.219	966.931	1.401.041	1.371.879	1.342.705	1.315.343
Fjárfestingarhreyfingar:							
Fjárfesting í varanl. rekstrarfjármunum.....	(598.822)	(1.818.040)	(2.297.600)	(2.205.500)	(1.544.500)	(1.411.000)
Söluverð seldra rekstrarfjármuna.....		46.843	0	0	0	0	0
Eignahlutir í félögum, breyting.....		0	0	0	0	0	0
Langtímafröfur, breyting.....	(11.909)	(476.725)	29.666	30.389	31.149	31.705
Langtímafröfur við eigin fyrirtæki, breyting.....		0	0	0	0	0	0
Skammtímafröfur, breyting.....		0	0	0	0	0	0
Fjárfestingarhreyfingar	(563.888)	(2.294.765)	(2.267.934)	(2.175.111)	(1.513.351)	(1.379.295)
Fjármögnunarhreyfingar:							
Framlög frá eigin fyrirtækjum.....	(180.778)	(180.777)	(180.777)	(180.777)	(180.777)	(180.777)
Breyting á hlutafé.....		0	0	0	0	0	0
Viðskiptastaða eigin fyrirtækja, breyting.....		0	0	0	0	0	0
Tekin ný langtímalán.....		650.000	2.080.000	1.740.000	1.915.000	1.440.000	1.425.000
Afborganir langtímalána.....	(804.413)	(734.964)	(836.243)	(922.650)	(1.078.131)	(1.196.100)
Langtímask. við eigin fyrirtæki, breyting.....		0	0	0	0	0	0
Skammtímalán, breyting.....		0	0	0	0	0	0
Fjármögnunarhreyfingar	(335.191)	1.164.259	722.980	811.573	181.092	48.123
Hækkun (lækkun) á handbæru fé		353.140	(163.576)	(143.914)	8.341	10.446	(15.830)
Handbært fé (fjárbörf) í ársbyrjun		93.693	446.833	283.257	139.344	147.685	158.131
Handbært fé (fjárbörf) í árslok		446.833	283.257	139.344	147.685	158.131	142.301

Samantekið - A og B hluti				Þriggja ára áætlun								
	Skýr.	Rauntölur 2017	Útkomuspá 2018	Áætlun 2019	Áætlun 2020	Áætlun 2021	Áætlun 2022					
Lykiltölur												
Í hlutfalli við tekjur												
Skatttekjur		58,3%	59,9%	59,4%	59,4%	59,3%	59,4%					
Framlög jöfnunarsjóðs		15,1%	15,7%	17,1%	17,1%	17,1%	17,1%					
Aðrar tekjur		26,6%	24,3%	23,5%	23,5%	23,6%	23,5%					
		100,0%	100,0%	100,0%	100,0%	100,0%	100,0%					
Laun og launatengd gjöld		53,6%	53,4%	52,5%	52,4%	52,5%	52,5%					
Annar rekstrarkostnaður		31,2%	31,8%	32,2%	32,1%	32,1%	32,1%					
Afskriftir		5,1%	5,2%	5,2%	4,8%	4,9%	3,8%					
Fjármagnsliðir, nettó		4,2%	3,5%	4,5%	5,3%	5,6%	5,7%					
		94,2%	93,9%	94,5%	94,7%	95,1%	94,1%					
Framlög frá eigin sjóðum		0,0%	0,0%	0,0%	0,0%	0,0%	0,0%					
Rekstrarniðurstaða (neikvæð)		5,3%	5,4%	5,2%	5,1%	4,8%	5,8%					
Framlegð		15,2%	14,8%	15,3%	15,5%	15,5%	15,4%					
Heildarskuldir (skuldahlutfall)		131,6%	132,8%	131,2%	144,9%	152,1%	158,0%					
Veltufé frá rekstri (til rekstrar)		13,8%	14,4%	14,9%	14,6%	14,3%	14,0%					
Fjárfestingarhreyfingar		-6,7%	-25,5%	-22,5%	-21,6%	-15,0%	-13,7%					
Í þúsundum króna á hvern íbúa												
Rekstur												
Skatttekjur og jöfnunarsjóður		662	703	773	751	727	705					
Þjónustutekjur og aðrar tekjur		239	226	238	231	224	217					
Tekjur samtals		901	930	1.011	982	951	922					
Rekstrargjöld og fjármagnsliðir nettó	(848)	(873)	(955)	(929)	(904)	(868)
Framlög frá eigin sjóðum		0	0	0	0	0	0					
Rekstrarniðurstaða (neikvæð)		48	51	53	50	46	54					
Efnahagur												
Heildareignir		1.631	1.704	1.817	1.931	1.967	2.001					
Eigið fé		446	470	490	509	521	543					
Skuldbindingar og aðrir liðir		224	220	216	212	207	203					
Skuldir		961	1.014	1.111	1.211	1.239	1.255					
Eigið fé og skuldir samtals		1.631	1.704	1.817	1.931	1.967	2.001					
Aðrar lykiltölur												
Veltufjárhlutfall		0,76	0,74	0,63	0,58	0,55	0,51					
Eiginfjárhlutfall		0,27	0,28	0,27	0,26	0,26	0,27					
Íbúafjöldi 1. desember		9.395	9.677	9.967	10.266	10.608	10.926					

Málaflokkayfirlit

Árið 2019	Skatt- tekjur	Framlög jöfnunar- sjóðs	Aðrar tekjur	Tekjur samtals	Laun og launatengd gjöld	Annar rekstrar- kostnaður	Afskriftir	Gjöld samtals	Fjármagns- liðir nettó	Framlög hlutdeildir og aðrir liðir	Rekstrar- niðurstaða
Aðalsjóður											
00 - Skatttekjur.....	6.132.145	1.724.008	0	7.856.153	0	0		0			7.856.153
02 - Félagsþjónusta.....	0	0	162.422	162.422	806.470	597.236		1.403.706			(1.241.284)
04 - Fræðslu- og uppeldismál.....	0	0	381.175	381.175	3.228.751	1.442.894		4.671.645			(4.290.470)
05 - Menningarmál.....	0	0	5.660	5.660	77.716	151.921		229.637			(223.977)
06 - Æskulýðs- og íþróttamál.....	0	0	651.387	651.387	334.691	1.087.215		1.421.906			(770.519)
07 - Brunamál og almannavarnir.....	0	0	0	0	0	117.926		117.926			(117.926)
08 - Hreinlætismál.....	0	0	241.969	241.969	32.956	240.771		273.727			(31.758)
09 - Skipulags- og byggingamál.....	0	0	32.510	32.510	51.712	221.265		272.977			(240.467)
10 - Umferðar- og samgöngumál.....	0	0	3.911	3.911	7.942	324.835		332.777			(328.866)
11- Umhverfismál.....	0	0	100	100	0	199.137		199.137			(199.037)
13 - Atvinnumál.....	0	0	3.491	3.491	10.150	38.533		48.683			(45.192)
21 - Sameiginlegur kostnaður.....	0	0	179.040	179.040	244.638	275.121		519.759			(340.719)
22 - Lífeyrisskuldbindingar.....	0	0	0	0	107.150	440		107.590			(107.590)
27 - Óvenjulegir liðir.....	0	0	0	0	0	0		0		0	0
28 - Fjármagnsliðir.....	0	0	0	0	0	0		0	263.646		263.646
Aðalsjóður	6.132.145	1.724.008	1.661.665	9.517.818	4.902.176	4.697.294	0	9.599.470	263.646	0	181.994
Aðrir sjóðir í A - hluta											
Eignasjóður.....	0	0	921.208	921.208	8.428	202.239	227.818	438.485	(319.791)	0	162.932
Fasteignafélag Árborgar slf.....	0	0	271.761	271.761	0	86.193	114.442	200.635	(310.641)	0	(239.515)
Verktækni ehf.....	0	0	12.000	12.000	0	6.712	2.127	8.839	(796)	0	2.365
Þjónustumiðstöð.....	0	0	210.093	210.093	168.370	49.513	17.209	235.092	(15.723)	0	(40.722)
Millifærslur A-hluta.....	(116.174)		(2.082.609)	(2.198.783)	0	(2.198.783)		(2.198.783)	0	0	0
A - hluti samtals	6.015.971	1.724.008	994.118	8.734.097	5.078.974	2.843.168	361.596	8.283.738	(383.305)	0	67.054
Sjóðir í B - hluta											
Byggingasjóður aldraðra.....	0	0	46.638	46.638	0	30.710	7.927	38.637	(25.557)	0	(17.555)
Fráveita.....	0	0	373.559	373.559	17.972	97.879	32.032	147.883	23.999	0	249.675
Leigubústaðir Árborgar.....	0	0	0	0	0	0	0	0	0	0	0
Selfossveitur.....	0	0	746.584	746.584	173.401	315.330	94.668	583.399	(70.284)	(33.444)	59.456
Sandvíkursetur.....	0	0	21.098	21.098	0	10.458	9.488	19.946	(28.978)	0	(27.826)
Vatnsveita.....	0	0	303.224	303.224	21.117	98.425	18.746	138.288	27.711	0	192.647
Millifærslur B-hluta.....	(32.114)		(114.839)	(146.953)	0	(146.953)		(146.953)	0	0	0
A og B hluti samtals	5.983.857	1.724.008	2.370.382	10.078.247	5.291.464	3.249.017	524.457	9.064.938	(456.413)	(33.444)	523.451

Málaflokkayfirlit

Árið 2020	Skatt- tekjur	Framlög jöfnunar- sjóðs	Aðrar tekjur	Tekjur samtals	Laun og launatengd gjöld	Annar rekstrar- kostnaður	Afskriftir	Gjöld samtals	Fjármagns- liðir nettó	Framlög hlutdeildir og aðrir liðir	Rekstrar- niðurstaða
Aðalsjóður											
00 - Skatttekjur.....	6.132.145	1.724.008	0	7.856.153	0	0		0			7.856.153
02 - Félagsþjónusta.....	0	0	162.422	162.422	806.470	597.236		1.403.706			(1.241.284)
04 - Fræðslu- og uppeldismál.....	0	0	381.175	381.175	3.221.751	1.435.894		4.657.645			(4.276.470)
05 - Menningarmál.....	0	0	5.660	5.660	77.716	151.921		229.637			(223.977)
06 - Æskulýðs- og íþróttamál.....	0	0	651.387	651.387	334.691	1.087.215		1.421.906			(770.519)
07 - Brunamál og almannavarnir.....	0	0	0	0	0	117.926		117.926			(117.926)
08 - Hreinlætismál.....	0	0	241.969	241.969	32.956	240.771		273.727			(31.758)
09 - Skipulags- og byggingamál.....	0	0	32.510	32.510	51.712	221.265		272.977			(240.467)
10 - Umferðar- og samgöngumál.....	0	0	3.911	3.911	7.942	324.835		332.777			(328.866)
11- Umhverfismál.....	0	0	100	100	0	199.137		199.137			(199.037)
13 - Atvinnumál.....	0	0	3.491	3.491	10.150	38.533		48.683			(45.192)
21 - Sameiginlegur kostnaður.....	0	0	179.040	179.040	244.638	265.121		509.759			(330.719)
22 - Lífeyrisskuldbindingar.....	0	0	0	0	107.150	440		107.590			(107.590)
27 - Óvenjulegir liðir.....	0	0	0	0	0	0		0		0	0
28 - Fjármagnsliðir.....	0	0	0	0	0	0		0	261.090		261.090
Aðalsjóður	6.132.145	1.724.008	1.661.665	9.517.818	4.895.176	4.680.294	0	9.575.470	261.090	0	203.438
Aðrir sjóðir í A - hluta											
Eignasjóður.....	0	0	921.208	921.208	8.428	202.239	141.931	352.598	(294.771)	0	273.839
Fasteignafélag Árborgar slf.....	0	0	271.761	271.761	0	86.193	141.917	228.110	(383.082)	0	(339.431)
Verktækni ehf.....	0	0	12.000	12.000	0	6.712	2.127	8.839	(296)	0	2.864
Þjónustumiðstöð.....	0	0	210.093	210.093	168.370	49.513	19.625	237.508	(17.636)	0	(45.051)
Millifærslur A-hluta.....	(116.174)		(2.082.609)	(2.198.783)	0	(2.198.783)		(2.198.783)	0	0	0
A - hluti samtals	6.015.971	1.724.008	994.118	8.734.097	5.071.974	2.826.168	305.600	8.203.742	(434.694)	0	95.660
Sjóðir í B - hluta											
Byggingasjóður aldraðra.....	0	0	46.638	46.638	0	30.710	7.927	38.637	(25.272)	0	(17.271)
Fráveita.....	0	0	373.559	373.559	17.972	97.879	41.914	157.765	16.510	0	232.305
Leigubústaðir Árborgar.....	0	0	0	0	0	0	0	0	0	0	0
Selfossveitur.....	0	0	746.584	746.584	173.401	315.330	101.057	589.788	(96.796)	(21.600)	38.400
Sandvíkursetur.....	0	0	21.098	21.098	0	10.458	9.488	19.946	(29.534)	0	(28.382)
Vatnsveita.....	0	0	303.224	303.224	21.117	98.425	20.277	139.819	31.686	0	195.090
Millifærslur B-hluta.....	(32.114)		(114.839)	(146.953)	0	(146.953)		(146.953)	0	0	0
A og B hluti samtals	5.983.857	1.724.008	2.370.382	10.078.247	5.284.464	3.232.017	486.262	9.002.743	(538.101)	(21.600)	515.803

Málaflokkayfirlit

Árið 2021	Skatt- tekjur	Framlög jöfnunar- sjóðs	Aðrar tekjur	Tekjur samtals	Laun og launatengd gjöld	Annar rekstrar- kostnaður	Afskriftir	Gjöld samtals	Fjármagns- liðir nettó	Framlög hlutdeildir og aðrir liðir	Rekstrar- niðurstaða
Aðalsjóður											
00 - Skatttekjur.....	6.132.145	1.724.008	0	7.856.153	0	0		0			7.856.153
02 - Félagsþjónusta.....	0	0	162.422	162.422	806.470	597.236		1.403.706			(1.241.284)
04 - Fræðslu- og uppeldismál.....	0	0	381.175	381.175	3.221.751	1.435.894		4.657.645			(4.276.470)
05 - Menningarmál.....	0	0	5.660	5.660	77.716	151.921		229.637			(223.977)
06 - Æskulýðs- og íþróttamál.....	0	0	651.387	651.387	334.691	1.087.215		1.421.906			(770.519)
07 - Brunamál og almannavarnir.....	0	0	0	0	0	117.926		117.926			(117.926)
08 - Hreinlætismál.....	0	0	241.969	241.969	32.956	240.771		273.727			(31.758)
09 - Skipulags- og byggingamál.....	0	0	32.510	32.510	51.712	221.265		272.977			(240.467)
10 - Umferðar- og samgöngumál.....	0	0	3.911	3.911	7.942	324.835		332.777			(328.866)
11- Umhverfismál.....	0	0	100	100	0	199.137		199.137			(199.037)
13 - Atvinnumál.....	0	0	3.491	3.491	10.150	38.533		48.683			(45.192)
21 - Sameiginlegur kostnaður.....	0	0	185.040	185.040	249.638	266.121		515.759			(330.719)
22 - Lífeyrisskuldbindingar.....	0	0	0	0	107.150	440		107.590			(107.590)
27 - Óvenjulegir liðir.....	0	0	0	0	0	0		0		0	0
28 - Fjármagnsliðir.....	0	0	0	0	0	0		0	276.139		276.139
Aðalsjóður	6.132.145	1.724.008	1.667.665	9.523.818	4.900.176	4.681.294	0	9.581.470	276.139	0	218.487
Aðrir sjóðir í A - hluta											
Eignasjóður.....	0	0	921.208	921.208	8.428	202.239	105.131	315.798	(265.111)	0	340.299
Fasteignafélag Árborgar slf.....	0	0	271.761	271.761	0	86.193	165.317	251.510	(438.122)	0	(417.871)
Verktækni ehf.....	0	0	12.000	12.000	0	6.712	2.127	8.839	321	0	3.482
Þjónustumiðstöð.....	0	0	210.093	210.093	168.370	49.513	20.980	238.863	(19.266)	0	(48.036)
Millifærslur A-hluta.....	(116.174)		(2.082.609)	(2.198.783)	0	(2.198.783)		(2.198.783)	0	0	0
A - hluti samtals	6.015.971	1.724.008	1.000.118	8.740.097	5.076.974	2.827.168	293.556	8.197.698	(446.038)	0	96.361
Sjóðir í B - hluta											
Byggingasjóður aldraðra.....	0	0	46.638	46.638	0	30.710	7.927	38.637	(24.724)	0	(16.723)
Fráveita.....	0	0	373.559	373.559	17.972	97.879	52.626	168.477	6.414	0	211.496
Leigubústaðir Árborgar.....	0	0	0	0	0	0	0	0	0	0	0
Selfossveitur.....	0	0	746.584	746.584	173.401	315.330	112.694	601.425	(107.879)	(13.421)	23.859
Sandvíkursetur.....	0	0	21.098	21.098	0	10.458	9.550	20.008	(30.099)	0	(29.010)
Vatnsveita.....	0	0	303.224	303.224	21.117	98.425	21.465	141.007	36.476	0	198.693
Millifærslur B-hluta.....	(32.114)		(114.839)	(146.953)	0	(146.953)		(146.953)	0	0	0
A og B hluti samtals	5.983.857	1.724.008	2.376.382	10.084.247	5.289.464	3.233.017	497.818	9.020.299	(565.850)	(13.421)	484.677

Málaflokkayfirlit

Árið 2022	Skatt- tekjur	Framlög jöfnunar- sjóðs	Aðrar tekjur	Tekjur samtals	Laun og launatengd gjöld	Annar rekstrar- kostnaður	Afskriftir	Gjöld samtals	Fjármagns- liðir nettó	Framlög hlutdeildir og aðrir liðir	Rekstrar- niðurstaða
Aðalsjóður											
00 - Skatttekjur.....	6.132.145	1.724.008	0	7.856.153	0	0		0			7.856.153
02 - Félagsþjónusta.....	0	0	162.422	162.422	806.470	597.236		1.403.706			(1.241.284)
04 - Fræðslu- og uppeldismál.....	0	0	381.175	381.175	3.221.751	1.435.894		4.657.645			(4.276.470)
05 - Menningarmál.....	0	0	5.660	5.660	77.716	151.921		229.637			(223.977)
06 - Æskulýðs- og íþróttamál.....	0	0	651.387	651.387	334.691	1.087.215		1.421.906			(770.519)
07 - Brunamál og almannavarnir.....	0	0	0	0	0	117.926		117.926			(117.926)
08 - Hreinlætismál.....	0	0	241.969	241.969	32.956	240.771		273.727			(31.758)
09 - Skipulags- og byggingamál.....	0	0	32.510	32.510	51.712	221.265		272.977			(240.467)
10 - Umferðar- og samgöngumál.....	0	0	3.911	3.911	7.942	324.835		332.777			(328.866)
11- Umhverfismál.....	0	0	100	100	0	199.137		199.137			(199.037)
13 - Atvinnumál.....	0	0	3.491	3.491	10.150	38.533		48.683			(45.192)
21 - Sameiginlegur kostnaður.....	0	0	179.040	179.040	250.638	270.121		520.759			(341.719)
22 - Lífeyrisskuldbindingar.....	0	0	0	0	107.150	440		107.590			(107.590)
27 - Óvenjulegir liðir.....	0	0	0	0	0	0		0		0	0
28 - Fjármagnsliðir.....	0	0	0	0	0	0		0	291.229		291.229
Aðalsjóður	6.132.145	1.724.008	1.661.665	9.517.818	4.901.176	4.685.294	0	9.586.470	291.229	0	222.577
Aðrir sjóðir í A - hluta											
Eignasjóður.....	0	0	921.208	921.208	8.428	202.239	(53.379)	157.288	(227.716)	0	536.205
Fasteignafélag Árborgar slf.....	0	0	271.761	271.761	0	86.193	179.404	265.597	(470.932)	0	(464.768)
Verktækni ehf.....	0	0	12.000	12.000	0	6.712	2.127	8.839	853	0	4.014
Þjónustumiðstöð.....	0	0	210.093	210.093	168.370	49.513	22.480	240.363	(20.971)	0	(51.242)
Millifærslur A-hluta.....	(116.174)		(2.082.609)	(2.198.783)	0	(2.198.783)		(2.198.783)	0	0	0
A - hluti samtals	6.015.971	1.724.008	994.118	8.734.097	5.077.974	2.831.168	150.633	8.059.775	(427.536)	0	246.786
Sjóðir í B - hluta											
Byggingasjóður aldraðra.....	0	0	46.638	46.638	0	30.710	7.927	38.637	(24.374)	0	(16.372)
Fráveita.....	0	0	373.559	373.559	17.972	97.879	63.839	179.690	(7.734)	0	186.135
Leigubústaðir Árborgar.....	0	0	0	0	0	0	0	0	(0)	0	(0)
Selfossveitur.....	0	0	746.584	746.584	173.401	315.330	128.544	617.275	(124.346)	(5.624)	(661)
Sandvíkursetur.....	0	0	21.098	21.098	0	10.458	9.675	20.133	(31.060)	0	(30.095)
Vatnsveita.....	0	0	303.224	303.224	21.117	98.425	22.652	142.194	41.487	0	202.516
Millifærslur B-hluta.....	(32.114)		(114.839)	(146.953)	0	(146.953)		(146.953)	0	0	0
A og B hluti samtals	5.983.857	1.724.008	2.370.382	10.078.247	5.290.464	3.237.017	383.270	8.910.751	(573.564)	(5.624)	588.309

Efnahagsyfirlit															
Árið 2019	Aðal- sjóður	Eigna- sjóður	Fasteignaf. Árborgar slf	Verk- tækni ehf.	Þjónustu- miðstöð	Milli- færslur	A - hluti	Byggingasj. aldraðra	Fráveita	Leigubúst. Árborgar	Selfoss- veitur	Sandvíkur- setur	Vatnsveita	Milli- færslur	A og B - hluti
Efnahagsreikningur															
Eignir															
Fastafjármunir:															
Varanlegir rekstrarfjármunir:															
Fasteignir	0	6.907.889	4.084.655	34.314	145	48.029	11.075.032	107.023	0	0	73.442	324.891	4.842	0	11.585.230
Veitukerfi, hafnarmannvirki og götur	0	84.992	0	0	0	0	84.992	0	1.253.254	0	2.237.334	0	685.377	0	4.260.957
Vélar, áhöld og tæki	0	85.954	0	0	89.854	0	175.808	0	0	0	0	0	0	0	175.808
Leigueignir	0	0	0	0	0	0	0	0	0	0	0	0	0	0	0
	0	7.078.835	4.084.655	34.314	89.999	48.029	11.335.832	107.023	1.253.254	0	2.310.776	324.891	690.219	0	16.021.995
Áhættufjármunir og langtímakröfur:															
Eignahlutir í félögum	861.266	0	0	0	0 (535.759)	325.507	0	0	0	36	0	0 (500)	325.043
Skatteign	0	0	0	0	0	0	0	0	0	0	0	0	0	0	0
Langtímakröfur	606.907	0	0	0	0	0	606.907	0	0	0	0	0	0	0	606.907
Langtímakröfur á eigin fyrirtæki - A	333.135	0	0	0	0 (333.135)	0	0	0	0	0	0	0	0	0
Langtímakröfur á eigin fyrirtæki - B	111.524	0	0	0	0	0	111.524	0	0	0	0	0	0 (111.524)	0
	1.912.832	0	0	0	0 (868.894)	1.043.938	0	0	0	36	0	0 (112.024)	931.950
Fastafjármunir	1.912.832	7.078.835	4.084.655	34.314	89.999 (820.865)	12.379.770	107.023	1.253.254	0	2.310.812	324.891	690.219 (112.024)	16.953.946
Veltufjármunir:															
Birgðir.....	0	0	0	0	0	0	0	0	0	0	21.026	0	0	0	21.026
Skammtímakröfur:															
Ónnheimtar tekjur	486.333	0	0	0	0	0	486.333	781	0	0	65.289	0	9.331	0	561.734
Skammtímakröfur á eigin fyrirtæki - A	5.172.089	0	0	64.356	0 (5.236.445)	0	0	572.738	0	0	0	652.094 (1.224.833)	0
Skammtímakröfur á eigin fyrirtæki - B	909.168	0	0	0	0	0	909.168	0	0	0	0	0	0 (909.168)	0
Aðrar skammtímakröfur	382.337	0	0	11.649	0	0	393.986	0	0	0	6.787	0	0	0	400.773
Næsta árs afb. langtímakrafna	30.070	0	0	0	0	0	30.070	0	0	0	0	0	0	0	30.070
Næsta árs afb. langtímakrafna - A	142.118	0	0	0	0 (142.118)	0	0	0	0	0	0	0	0	0
Næsta árs afb. langtímakrafna - B	0	0	0	0	0	0	0	0	0	0	0	0	0	0	0
Verðbréf.....	0	0	0	0	0	0	0	0	0	0	0	0	0	0	0
Handbært fé.....	112.817	0	0	0	0	0	112.817	0	0	1	26.526	0	0	0	139.344
Veltufjármunir	7.234.931	0	0	76.005	0 (5.378.563)	1.932.374	781	572.738	1	119.628	0	661.425 (2.134.000)	1.152.947
Eignir samtals	9.147.763	7.078.835	4.084.655	110.319	89.999 (6.199.428)	14.312.143	107.804	1.825.993	1	2.430.440	324.891	1.351.645 (2.246.024)	18.106.893

Efnahagsyfirlit

Árið 2019	Aðal- sjóður	Eigna- sjóður	Fasteignaf. Árborgar slf	Verk- tækni ehf.	Þjónustu- miðstöð	Milli- færslur	A - hluti	Byggingasj. aldráðra	Fráveita	Leigubúst. Árborgar	Selfoss- veitur	Sandvíkur- setur	Vatnsveita	Milli- færslur	A og B - hluti
31. desember															
Eigið fé og skuldir															
Eiginfjárreikningar:															
Eigið fé.....	2.427.330	2.065.416	(1.851.138)	9.606	(290.644)	(487.730)	1.872.841	(318.412)	1.699.280	1	632.922	(256.094)	1.257.654	(500)	4.887.692
Hlutdeild minnihluta.....	0	0	0	0	0	0	0	0	0	0	0	0	0	0	0
Skuldbindingar:															
Lífeyrisskuldbindingar.....	1.882.046	0	0	0	0	0	1.882.046	0	0	0	118.205	0	0	0	2.000.251
Tekjuskattsskuldbinding.....	0	0	0	0	0	0	0	0	0	0	149.099	0	0	0	149.099
Aðrar skuldbindingar.....	0	0	0	0	0	0	0	0	0	0	0	0	0	0	0
	1.882.046	0	0	0	0	0	1.882.046	0	0	0	267.304	0	0	0	2.149.350
Langtímaskuldir:															
Skuldir við lánastofnanir.....	2.743.272	2.309.731	2.783.290	96.059	103	0	7.932.455	245.219	45.863	(0)	943.500	59.775	0	0	9.226.812
Leiguskuldir.....	0	0	0	0	0	0	0	0	0	0	0	0	0	0	0
Skuldir við eigin fyrirtæki - A.....	0	333.135	0	0	0	(333.135)	0	0	0	0	0	111.523	0	(111.524)	0
Skuldir við eigin fyrirtæki - B.....	0	0	0	0	0	0	0	0	0	0	0	0	0	0	0
	2.743.272	2.642.866	2.783.290	96.059	103	(333.135)	7.932.455	245.219	45.863	(0)	943.500	171.298	0	(111.524)	9.226.812
Skammtímaskuldir:															
Skuldir við lánastofnanir.....	0	0	0	0	0	0	0	0	0	0	0	0	0	0	0
Reiknuð fjárför.....	0	0	0	0	0	0	0	0	0	0	0	0	0	0	0
Viðskiptaskuldir.....	175.434	0	3.992	0	0	0	179.426	0	0	0	79.711	0	0	0	259.137
Skuldir við eigin fyrirtæki - A.....	64.356	1.975.539	2.822.435	0	374.115	(5.236.445)	0	166.927	0	0	410.420	392.695	0	(970.042)	(0)
Skuldir við eigin fyrirtæki - B.....	1.163.959	0	0	0	0	0	1.163.959	0	0	0	0	0	0	(1.163.959)	0
Næsta árs afborganir langtímaskulda.....	277.084	221.133	289.110	3.709	0	0	791.036	5.981	19.956	0	78.607	14.604	0	0	910.183
Næsta árs afborganir leiguskulda.....	0	0	0	0	0	0	0	0	0	0	0	0	0	0	0
Næsta árs afborganir langtímaskulda - A.....	0	142.118	0	0	0	(142.118)	0	0	0	0	0	0	0	0	0
Næsta árs afborganir langtímaskulda - B.....	0	0	0	0	0	0	0	0	0	0	0	0	0	0	0
Aðrar skammtímaskuldir.....	414.282	31.763	36.966	945	6.425	0	490.381	8.089	60.894	0	17.975	2.388	93.991	0	673.718
	2.095.115	2.370.553	3.152.503	4.654	380.540	(5.378.563)	2.624.801	180.996	80.850	0	586.713	409.687	93.991	(2.134.000)	1.843.038
Skuldir og skuldbindingar samtals	6.720.433	5.013.419	5.935.793	100.713	380.643	(5.711.698)	12.439.303	426.215	126.712	(0)	1.797.518	580.985	93.991	(2.245.524)	13.219.200
Eigið fé og skuldir samtals	9.147.763	7.078.835	4.084.655	110.319	89.999	(6.199.428)	14.312.143	107.804	1.825.993	1	2.430.440	324.891	1.351.645	(2.246.024)	18.106.893

Efnahagsyfirlit															
Árið 2020	Aðal- sjóður	Eigna- sjóður	Fasteignaf. Árborgar slf	Verk- tækni ehf.	Þjónustu- miðstöð	Milli- færslur	A - hluti	Byggingasj. aldraðra	Fráveita	Leigubúst. Árborgar	Selfoss- veitur	Sandvíkur- setur	Vatnsveita	Milli- færslur	A og B - hluti
Efnahagsreikningur															
Eignir															
Fastafjármunir:															
Varanlegir rekstrarfjármunir:															
Fasteignir	0	7.113.524	5.159.738	32.186	0	48.029	12.353.478	99.096	0	0	86.626	315.404	4.615	0	12.859.219
Veitukerfi, hafnarmannvirki og götur	0	0	0	0	0	0	0	0	1.594.841	0	2.458.093	0	712.827	0	4.765.761
Vélar, áhöld og tæki	0	35.879	0	0	80.374	0	116.253	0	0	0	0	0	0	0	116.253
Leigueignir	0	0	0	0	0	0	0	0	0	0	0	0	0	0	0
	0	7.149.404	5.159.738	32.186	80.374	48.029	12.469.731	99.096	1.594.841	0	2.544.719	315.404	717.442	0	17.741.233
Áhættufjármunir og langtímakröfur:															
Eignahlutir í félögum	861.266	0	0	0	0 (535.759)	325.507	0	0	0	36	0	0 (500)	325.043
Skatteign	0	0	0	0	0	0	0	0	0	0	0	0	0	0	0
Langtímakröfur	594.034	0	0	0	0	0	594.034	0	0	0	0	0	0	0	594.034
Langtímakröfur á eigin fyrirtæki - A	190.714	0	0	0	0 (190.714)	0	0	0	0	0	0	0	0	0
Langtímakröfur á eigin fyrirtæki - B	115.204	0	0	0	0	0	115.204	0	0	0	0	0	0 (115.204)	0
	1.761.217	0	0	0	0 (726.473)	1.034.744	0	0	0	36	0	0 (115.704)	919.077
Fastafjármunir	1.761.217	7.149.404	5.159.738	32.186	80.374 (678.444)	13.504.476	99.096	1.594.841	0	2.544.755	315.404	717.442 (115.704)	18.660.309
Veltufjármunir:															
Birgðir.....	0	0	0	0	0	0	0	0	0	0	21.026	0	0	0	21.026
Skammtímakröfur:															
Ónnheimtar tekjur	486.333	0	0	0	0	0	486.333	781	0	0	65.289	0	9.331	0	561.734
Skammtímakröfur á eigin fyrirtæki - A	5.339.297	0	0	68.809	0 (5.408.106)	0	0	363.487	0	0	0	756.151 (1.119.638)	0
Skammtímakröfur á eigin fyrirtæki - B	944.245	0	0	0	0	0	944.245	0	0	0	0	0	0 (944.245)	0
Aðrar skammtímakröfur	382.337	0	0	11.649	0	0	393.986	0	0	0	6.787	0	0	0	400.773
Næsta árs afb. langtímakrafna	30.859	0	0	0	0	0	30.859	0	0	0	0	0	0	0	30.859
Næsta árs afb. langtímakrafna - A	153.414	0	0	0	0 (153.414)	0	0	0	0	0	0	0	0	0
Næsta árs afb. langtímakrafna - B	0	0	0	0	0	0	0	0	0	0	0	0	0	0	0
Verðbréf.....	0	0	0	0	0	0	0	0	0	0	0	0	0	0	0
Handbært fé.....	109.905	0	0	0	0	0	109.905	0	0	1	37.779	0	0	0	147.685
Veltufjármunir	7.446.391	0	0	80.458	0 (5.561.520)	1.965.329	781	363.487	1	130.881	0	765.482 (2.063.884)	1.162.077
Eignir samtals	9.207.608	7.149.404	5.159.738	112.644	80.374 (6.239.964)	15.469.804	99.877	1.958.328	1	2.675.636	315.404	1.482.924 (2.179.587)	19.822.387

Efnahagsýfirlit

Árið 2020	Aðal- sjóður	Eigna- sjóður	Fasteignaf. Árborgar slf	Verk- tækni ehf.	Þjónustu- miðstöð	Milli- færslur	A - hluti	Byggingasj. aldræða	Fráveita	Leigubúst. Árborgar	Selfoss- veitur	Sandvíkur- setur	Vatnsveita	Milli- færslur	A og B - hluti
31. desember															
Eigið fé og skuldir															
Eiginfjárreikningar:															
Eigið fé.....	2.630.769	2.339.255	(2.190.569)	12.471	(335.695)	(487.730)	1.968.501	(335.682)	1.850.058	1	635.883	(284.476)	1.388.933	(500)	5.222.718
Hlutdeild minnihluta.....	0	0	0	0	0	0	0	0	0	0	0	0	0	0	0
Skuldbindingar:															
Lífeyrisskuldbindingar.....	1.902.046	0	0	0	0	0	1.902.046	0	0	0	120.205	0	0	0	2.022.251
Tekjuskattsskuldbinding.....	0	0	0	0	0	0	0	0	0	0	149.099	0	0	0	149.099
Aðrar skuldbindingar.....	0	0	0	0	0	0	0	0	0	0	0	0	0	0	0
	1.902.046	0	0	0	0	0	1.902.046	0	0	0	269.304	0	0	0	2.171.350
Langtímaskuldir:															
Skuldir við lánastofnanir.....	2.655.762	2.402.049	3.780.647	95.397	107	0	8.933.962	247.133	26.762	(1)	1.163.039	46.662	0	0	10.417.556
Leiguskuldir.....	0	0	0	0	0	0	0	0	0	0	0	0	0	0	0
Skuldir við eigin fyrirtæki - A.....	0	190.714	0	0	0	(190.714)	0	0	0	0	0	115.204	0	(115.204)	(0)
Skuldir við eigin fyrirtæki - B.....	0	0	0	0	0	0	0	0	0	0	0	0	0	0	0
	2.655.762	2.592.763	3.780.647	95.397	107	(190.714)	8.933.962	247.133	26.762	(0)	1.163.039	161.865	0	(115.204)	10.417.556
Skammtímaskuldir:															
Skuldir við lánastofnanir.....	0	0	0	0	0	0	0	0	0	0	0	0	0	0	0
Reiknuð fjárbörf.....	0	0	0	0	0	0	0	0	0	0	0	0	0	0	0
Viðskiptaskuldir.....	175.434	0	3.992	0	0	0	179.426	0	0	0	79.711	0	0	0	259.137
Skuldir við eigin fyrirtæki - A.....	68.809	1.786.261	3.143.499	0	409.537	(5.408.106)	0	174.159	0	0	410.420	420.540	0	(1.005.119)	(0)
Skuldir við eigin fyrirtæki - B.....	1.058.764	0	0	0	0	0	1.058.764	0	0	0	0	0	0	(1.058.764)	0
Næsta árs afborganir langtímaskulda.....	301.742	245.947	385.203	3.831	0	0	936.724	6.178	20.614	0	99.304	15.086	0	0	1.077.907
Næsta árs afborganir leiguskulda.....	0	0	0	0	0	0	0	0	0	0	0	0	0	0	0
Næsta árs afborganir langtímaskulda - A.....	0	153.414	0	0	0	(153.414)	0	0	0	0	0	0	0	0	0
Næsta árs afborganir langtímaskulda - B.....	0	0	0	0	0	0	0	0	0	0	0	0	0	0	0
Aðrar skammtímaskuldir.....	414.282	31.763	36.966	945	6.425	0	490.381	8.089	60.894	0	17.975	2.388	93.991	0	673.718
	2.019.031	2.217.386	3.569.660	4.776	415.962	(5.561.520)	2.665.296	188.426	81.508	0	607.410	438.014	93.991	(2.063.884)	2.010.762
Skuldir og skuldbindingar samtals	6.576.839	4.810.149	7.350.307	100.174	416.069	(5.752.234)	13.501.304	435.560	108.270	(0)	2.039.753	599.879	93.991	(2.179.087)	14.599.669
Eigið fé og skuldir samtals	9.207.608	7.149.404	5.159.738	112.644	80.374	(6.239.964)	15.469.804	99.877	1.958.328	1	2.675.636	315.404	1.482.924	(2.179.587)	19.822.387

Efnahagsyfirlit															
Árið 2021	Aðal- sjóður	Eigna- sjóður	Fasteignaf. Árborgar slf	Verk- tækni ehf.	Þjónustu- miðstöð	Milli- færslur	A - hluti	Byggingasj. aldraðra	Fráveita	Leigubúst. Árborgar	Selfoss- veitur	Sandvíkur- setur	Vatnsveita	Milli- færslur	A og B - hluti
Efnahagsreikningur															
Eignir															
Fastafjármunir:															
Varanlegir rekstrarfjármunir:															
Fasteignir	0	7.057.773	5.649.422	30.059	0	48.029	12.785.282	91.170	0	0	128.410	310.853	4.388	0	13.320.103
Veitukerfi, hafnarmannvirki og götur	0	0	0	0	0	0	0	0	2.015.715	0	2.643.615	0	739.089	0	5.398.419
Vélar, áhöld og tæki	0	0	0	0	69.394	0	69.394	0	0	0	0	0	0	0	69.394
Leigueignir	0	0	0	0	0	0	0	0	0	0	0	0	0	0	0
	0	7.057.773	5.649.422	30.059	69.394	48.029	12.854.676	91.170	2.015.715	0	2.772.025	310.853	743.477	0	18.787.915
Áhættufjármunir og langtímakröfur:															
Eignahlutir í félögum	861.266	0	0	0	0 (535.759)	325.507	0	0	0	0	36	0	0 (500)	325.043	
Skatteign	0	0	0	0	0	0	0	0	0	0	0	0	0	0	
Langtímakröfur	578.344	0	0	0	0	578.344	0	0	0	0	0	0	0	578.344	
Langtímakröfur á eigin fyrirtæki - A	38.381	0	0	0	0 (38.381)	0	0	0	0	0	0	0	0	0	
Langtímakröfur á eigin fyrirtæki - B	118.545	0	0	0	0	118.545	0	0	0	0	0	0	0 (118.545)	0	
	1.596.536	0	0	0	0 (574.140)	1.022.396	0	0	0	0	36	0	0 (119.045)	903.387	
Fastafjármunir	1.596.536	7.057.773	5.649.422	30.059	69.394 (526.111)	13.877.072	91.170	2.015.715	0	2.772.061	310.853	743.477 (119.045)		19.691.302	
Veltufjármunir:															
Birgðir.....	0	0	0	0	0	0	0	0	0	0	21.026	0	0	0	21.026
Skammtímakröfur:															
Önnheimtar tekjur	486.333	0	0	0	0	486.333	781	0	0	0	65.289	0	9.331	0	561.734
Skammtímakröfur á eigin fyrirtæki - A	5.441.434	0	0	73.353	0 (5.514.787)	0	0	52.744	0	0	0	0	864.998 (917.742)	0	
Skammtímakröfur á eigin fyrirtæki - B	986.904	0	0	0	0	986.904	0	0	0	0	0	0	0 (986.904)	0	
Aðrar skammtímakröfur	382.337	0	0	11.649	0	393.986	0	0	0	6.787	0	0	0	400.773	
Næsta árs afb. langtímakrafna	31.438	0	0	0	0	31.438	0	0	0	0	0	0	0	31.438	
Næsta árs afb. langtímakrafna - A	157.863	0	0	0	0 (157.863)	0	0	0	0	0	0	0	0	0	
Næsta árs afb. langtímakrafna - B	0	0	0	0	0	0	0	0	0	0	0	0	0	0	
Verðbréf.....	0	0	0	0	0	0	0	0	0	0	0	0	0	0	
Handbært fé.....	112.165	1.080	0	0	0	113.245	0	0	1	44.885	0	0	0	158.131	
Veltufjármunir	7.598.474	1.080	0	85.002	0 (5.672.650)	2.011.906	781	52.744	1	137.987	0	874.329 (1.904.646)		1.173.101	
Eignir samtals	9.195.010	7.058.853	5.649.422	115.061	69.394 (6.198.762)	15.888.977	91.951	2.068.459	1	2.910.048	310.853	1.617.806 (2.023.691)		20.864.404	

Efnahagsýfirlit

Árið 2021	Aðal- sjóður	Eigna- sjóður	Fasteignaf. Árborgar slf	Verk- tækni ehf.	Þjónustu- miðstöð	Milli- færslur	A - hluti	Byggingasj. aldræða	Fráveita	Leigubúst. Árborgar	Selfoss- veitur	Sandvíkur- setur	Vatnsveita	Milli- færslur	A og B - hluti
31. desember															
Eigið fé og skuldir															
Eiginfjárreikningar:															
Eigið fé.....	2.849.256	2.679.554	(2.608.439)	15.952	(383.731)	(487.730)	2.064.862	(352.405)	1.980.027	1	624.303	(313.485)	1.523.815	(500)	5.526.618
Hlutdeild minnihluta.....	0	0	0	0	0	0	0	0	0	0	0	0	0	0	0
Skuldbindingar:															
Lífeyrisskuldbindingar.....	1.922.046	0	0	0	0	0	1.922.046	0	0	0	122.205	0	0	0	2.044.251
Tekjuskattsskuldbinding.....	0	0	0	0	0	0	0	0	0	0	149.099	0	0	0	149.099
Aðrar skuldbindingar.....	0	0	0	0	0	0	0	0	0	0	0	0	0	0	0
	1.922.046	0	0	0	0	0	1.922.046	0	0	0	271.304	0	0	0	2.193.350
Langtímaskuldir:															
Skuldir við lánastofnanir.....	2.581.557	2.307.530	4.347.447	94.221	110	0	9.330.865	247.943	6.325	(1)	1.382.945	32.491	0	0	11.000.569
Leiguskuldir.....	0	0	0	0	0	0	0	0	0	0	0	0	0	0	0
Skuldir við eigin fyrirtæki - A.....	0	38.381	0	0	0	(38.381)	0	0	0	0	0	118.545	0	(118.545)	0
Skuldir við eigin fyrirtæki - B.....	0	0	0	0	0	0	0	0	0	0	0	0	0	0	0
	2.581.557	2.345.912	4.347.447	94.221	110	(38.381)	9.330.865	247.943	6.325	(1)	1.382.945	151.036	0	(118.545)	11.000.569
Skammtímaskuldir:															
Skuldir við lánastofnanir.....	0	0	0	0	0	0	0	0	0	0	0	0	0	0	0
Reiknuð fjárbörf.....	0	0	0	0	0	0	0	0	0	0	0	0	0	0	0
Viðskiptaskuldir.....	175.434	0	3.992	0	0	0	179.426	0	0	0	79.711	0	0	0	259.137
Skuldir við eigin fyrirtæki - A.....	73.353	1.584.319	3.410.525	0	446.590	(5.514.787)	0	181.967	0	0	410.420	455.391	0	(1.047.778)	0
Skuldir við eigin fyrirtæki - B.....	856.868	0	0	0	0	0	856.868	0	0	0	0	0	0	(856.868)	0
Næsta árs afborganir langtímaskulda.....	322.214	259.441	458.931	3.943	0	0	1.044.529	6.357	21.212	0	123.390	15.524	0	0	1.211.011
Næsta árs afborganir leiguskulda.....	0	0	0	0	0	0	0	0	0	0	0	0	0	0	0
Næsta árs afborganir langtímaskulda - A.....	0	157.863	0	0	0	(157.863)	0	0	0	0	0	0	0	0	0
Næsta árs afborganir langtímaskulda - B.....	0	0	0	0	0	0	0	0	0	0	0	0	0	0	0
Aðrar skammtímaskuldir.....	414.282	31.763	36.966	945	6.425	0	490.381	8.089	60.894	0	17.975	2.388	93.991	0	673.718
	1.842.151	2.033.387	3.910.414	4.888	453.015	(5.672.650)	2.571.204	196.413	82.106	0	631.496	473.303	93.991	(1.904.646)	2.143.866
Skuldir og skuldbindingar samtals	6.345.754	4.379.299	8.257.861	99.109	453.124	(5.711.032)	13.824.115	444.356	88.432	(1)	2.285.745	624.338	93.991	(2.023.191)	15.337.786
Eigið fé og skuldir samtals	9.195.010	7.058.853	5.649.422	115.061	69.394	(6.198.762)	15.888.977	91.951	2.068.459	1	2.910.048	310.853	1.617.806	(2.023.691)	20.864.404

Efnahagsyfirlit															
Árið 2022	Aðal- sjóður	Eigna- sjóður	Fasteignaf. Árborgar slf	Verk- tækni ehf.	Þjónustu- miðstöð	Milli- færslur	A - hluti	Byggingasj. aldraðra	Fráveita	Leigubúst. Árborgar	Selfoss- veitur	Sandvíkur- setur	Vatnsveita	Milli- færslur	A og B - hluti
Efnahagsreikningur															
Eignir															
Fastafjármunir:															
Varanlegir rekstrarfjármunir:															
Fasteignir	0	7.014.152	5.942.017	27.931	0	48.029	13.032.129	83.243	0	0	315.194	306.178	4.161	0	13.740.905
Veitukerfi, hafnarmannvirki og götur	0	0	0	0	0	0	0	0	2.375.376	0	2.878.287	0	764.164	0	6.017.826
Vélar, áhöld og tæki	0	0	0	0	56.914	0	56.914	0	0	0	0	0	0	0	56.914
Leigueignir	0	0	0	0	0	0	0	0	0	0	0	0	0	0	0
	0	7.014.152	5.942.017	27.931	56.914	48.029	13.089.043	83.243	2.375.376	0	3.193.481	306.178	768.325	0	19.815.645
Áhættufjármunir og langtímakröfur:															
Eignahlutir í félögum	861.266	0	0	0	0 (535.759)	325.507	0	0	0	36	0	0 (500)	325.043
Skatteign	0	0	0	0	0	0	0	0	0	0	0	0	0	0	0
Langtímakröfur	560.368	0	0	0	0	0	560.368	0	0	0	0	0	0	0	560.368
Langtímakröfur á eigin fyrirtæki - A	(122.589)	0	0	0	122.589	0	0	0	0	0	0	0	0	0
Langtímakröfur á eigin fyrirtæki - B	121.627	0	0	0	0	0	121.627	0	0	0	0	0	0 (121.627)	0
	1.420.672	0	0	0	0 (413.170)	1.007.502	0	0	0	36	0	0 (122.127)	885.411
Fastafjármunir	1.420.672	7.014.152	5.942.017	27.931	56.914 (365.141)	14.096.545	83.243	2.375.376	0	3.193.517	306.178	768.325 (122.127)	20.701.056
Veltufjármunir:															
Birgðir.....	0	0	0	0	0	0	0	0	0	0	21.026	0	0	0	21.026
Skammtímakröfur:															
Önnheimtar tekjur	486.333	0	0	0	0	0	486.333	781	0	0	65.289	0	9.331	0	561.734
Skammtímakröfur á eigin fyrirtæki - A	5.610.700	0	0	78.002	0 (5.688.702)	0	0	0	0	0	0	978.855 (978.856)	0
Skammtímakröfur á eigin fyrirtæki - B	1.035.356	0	0	0	0	0	1.035.356	0	0	0	0	0	0 (1.035.356)	0
Aðrar skammtímakröfur	382.337	0	0	11.649	0	0	393.986	0	0	0	6.787	0	0	0	400.773
Næsta árs afb. langtímakrafna	31.972	0	0	0	0	0	31.972	0	0	0	0	0	0	0	31.972
Næsta árs afb. langtímakrafna - A	161.968	0	0	0	0 (161.968)	0	0	0	0	0	0	0	0	0
Næsta árs afb. langtímakrafna - B	0	0	0	0	0	0	0	0	0	0	0	0	0	0	0
Verðbréf.....	0	0	0	0	0	0	0	0	0	0	0	0	0	0	0
Handbært fé.....	122.751	2.164	0	0	0	0	124.915	0	0	1	17.385	0	0	0	142.301
Veltufjármunir	7.831.416	2.164	0	89.651	0 (5.850.670)	2.072.561	781	0	1	110.487	0	988.186 (2.014.211)	1.157.805
Eignir samtals	9.252.089	7.016.316	5.942.017	117.582	56.914 (6.215.811)	16.169.106	84.024	2.375.376	1	3.304.004	306.178	1.756.511 (2.136.338)	21.858.861

Efnahagsýfirlit

Árið 2022	Aðal- sjóður	Eigna- sjóður	Fasteignaf. Árborgar slf	Verk- tækni ehf.	Þjónustu- miðstöð	Milli- færslur	A - hluti	Byggingasj. aldræða	Fráveita	Leigubúst. Árborgar	Selfoss- veitur	Sandvíkur- setur	Vatnsveita	Milli- færslur	A og B - hluti	
31. desember																
Eigið fé og skuldir																
Eiginfjárreikningar:																
Eigið fé.....	3.071.833	3.215.759 (3.073.208)	19.966 (434.972)	(487.730)	2.311.648 (368.777)	2.084.636	1	588.203 (343.580)	1.662.520 (500)	5.934.150
Hlutdeild minnihluta.....	0	0	0	0	0	0	0	0	0	0	0	0	0	0	0	0
Skuldbindingar:																
Lífeyrisskuldbindingar.....	1.942.046	0	0	0	0	0	1.942.046	0	0	0	124.205	0	0	0	0	2.066.251
Tekjuskattsskuldbinding.....	0	0	0	0	0	0	0	0	0	0	149.099	0	0	0	0	149.099
Aðrar skuldbindingar.....	0	0	0	0	0	0	0	0	0	0	0	0	0	0	0	0
	1.942.046	0	0	0	0	0	1.942.046	0	0	0	273.304	0	0	0	0	2.215.350
Langtímaskuldir:																
Skuldir við lánastofnanir.....	2.321.918	2.105.502	4.684.286	92.626	113	0	9.204.445	247.867	189.411 (1)	1.771.532	17.409	0	0	0	11.430.664
Leiguskuldir.....	0	0	0	0	0	0	0	0	0	0	0	0	0	0	0	0
Skuldir við eigin fyrirtæki - A.....	0 (122.589)	0	0	0	122.589	0	0	0	0	0	121.627	0 (121.627)	0	0
Skuldir við eigin fyrirtæki - B.....	0	0	0	0	0	0	0	0	0	0	0	0	0	0	0	0
	2.321.918	1.982.914	4.684.286	92.626	113	122.589	9.204.445	247.867	189.411 (0)	1.771.532	139.036	0 (121.627)	0	11.430.664
Skammtímaskuldir:																
Skuldir við lánastofnanir.....	0	0	0	0	0	0	0	0	0	0	0	0	0	0	0	0
Reiknuð fjárför.....	0	0	0	0	0	0	0	0	0	0	0	0	0	0	0	0
Viðskiptaskuldir.....	175.434	0	3.992	0	0	0	179.426	0	0	0	79.711	0	0	0	0	259.137
Skuldir við eigin fyrirtæki - A.....	78.002	1.357.725	3.767.627	0	485.348 (5.688.702)	0	190.323	3.079	0	410.420	492.408	0 (1.096.230)	(0)
Skuldir við eigin fyrirtæki - B.....	917.982	0	0	0	0	0	917.982	0	0	0	0	0	0 (917.982)	0	0
Næsta árs afborganir langtímaskulda.....	330.592	266.187	522.354	4.045	0	0	1.123.178	6.522	37.357	0	162.859	15.927	0	0	0	1.345.843
Næsta árs afborganir leiguskulda.....	0	0	0	0	0	0	0	0	0	0	0	0	0	0	0	0
Næsta árs afborganir langtímaskulda - A.....	0	161.968	0	0	0 (161.968)	0	0	0	0	0	0	0	0	0	0
Næsta árs afborganir langtímaskulda - B.....	0	0	0	0	0	0	0	0	0	0	0	0	0	0	0	0
Aðrar skammtímaskuldir.....	414.282	31.763	36.966	945	6.425	0	490.381	8.089	60.894	0	17.975	2.388	93.991	0	0	673.718
	1.916.291	1.817.643	4.330.939	4.990	491.773 (5.850.670)	2.710.966	204.935	101.330	0	670.965	510.723	93.991 (2.014.211)	0	2.278.698
Skuldir og skuldbindingar samtals	6.180.255	3.800.557	9.015.225	97.616	491.886 (5.728.081)	13.857.458	452.802	290.741 (0)	2.715.801	649.758	93.991 (2.135.838)	0	15.924.711
Eigið fé og skuldir samtals	9.252.089	7.016.316	5.942.017	117.582	56.914 (6.215.811)	16.169.106	84.024	2.375.376	1	3.304.004	306.178	1.756.511 (2.136.338)	0	21.858.861

Sjóðstreymsifyrlit

Árið 2019	Aðal- sjóður	Eigna- sjóður	Fasteignaf. Árborgar slf	Verk- tækni ehf	Þjónustu- miðstöð	Milli- færslur	A - hluti	Byggingasj. aldraðra	Fráveita	Leigubúst. Árborgar	Selfoss- veitur	Sandvikur- setur	Vatnsveita	Milli- færslur	A og B - hluti
Sjóðstreymsifyrlit															
Rekstrarhreyfingar:															
Niðurstæða ársins.....	181.994	162.932	(239.515)	2.365	(40.722)	0	67.054	(17.555)	249.675	0	59.456	(27.826)	192.647	0	523.451
Liðir sem hafa ekki áhrif á fjárstreymi:															
Reiknaðar afskriftir	0	227.818	114.442	2.127	17.209	0	361.596	7.927	32.032	0	94.668	9.488	18.746	0	524.457
Verðbætur og gengismunur	70.674	114.356	96.471	3.590	4	0	285.095	8.986	3.711	(0)	26.393	6.947	0	0	331.132
(Söluhagnaður) / tap rekstrarfjármuna	0	0	0	0	0	0	0	0	0	0	0	0	0	0	0
(Söluhagnaður) / tap eignarhluta	0	0	0	0	0	0	0	0	0	0	0	0	0	0	0
Tekjuskattur og aðrar breytingar	0	0	0	0	0	0	0	0	0	0	0	0	0	0	0
Framlög frá eigin sjóðum	0	0	0	0	0	0	0	0	0	0	0	0	0	0	0
Breyting á skuldbindingum	109.000	0	0	0	0	0	109.000	0	0	0	12.256	0	0	0	121.256
Veltufé frá rekstri (til rekstrar)	361.668	505.106	(28.602)	8.082	(23.509)	0	822.745	(643)	285.418	(0)	192.774	(11.391)	211.393	0	1.500.297
Breytingar á skammtímalíðum:															
Birgðir, lækkun (hækkun)	0	0	0	0	0	0	0	0	0	0	0	0	0	0	0
Óinnheimtar tekjur, lækkun (hækkun)	0	0	0	0	0	0	0	0	0	0	0	0	0	0	0
Aðrar skammtímakr., lækkun (hækkun)	0	0	0	0	0	0	0	0	0	0	0	0	0	0	0
Skammtímaskuldir, lækkun (hækkun)	0	0	0	0	0	0	0	0	0	0	0	0	0	0	0
Afborganir skuldbindinga	(89.000)	0	0	0	0	0	(89.000)	0	0	0	(10.256)	0	0	0	(99.256)
Breytingar á rekstrart. eignum og skuldum	(89.000)	0	0	0	0	0	(89.000)	0	0	0	(10.256)	0	0	0	(99.256)
Handbært fé frá rekstri (til rekstrar)	272.668	505.106	(28.602)	8.082	(23.509)	0	733.745	(643)	285.418	(0)	182.518	(11.391)	211.393	0	1.401.041
Fjárfestingarhreyfingar:															
Fjárfesting í varanl. rekstrarfjármunum.....	0	(78.500)	(981.000)	0	(26.100)	0	(1.085.600)	0	(407.000)	0	(730.000)	0	(75.000)	0	(2.297.600)
Söluverð seldra rekstrarfjármuna.....	0	0	0	0	0	0	0	0	0	0	0	0	0	0	0
Eignahlutir í félögum, breyting.....	0	0	0	0	0	0	0	0	0	0	0	0	0	0	0
Langtímakröfur, breyting.....	29.666	0	0	0	0	0	29.666	0	0	0	0	0	0	0	29.666
Langtímakröfur - A hluta.....	133.635	0	0	0	0	(133.635)	0	0	0	0	0	0	0	0	0
Langtímakröfur - B hluta.....	0	0	0	0	0	0	0	0	0	0	0	0	0	0	0
Skammtímakröfur, breyting.....	0	0	0	0	0	0	0	0	0	0	0	0	0	0	0
Fjárfestingarhreyfingar	163.301	(78.500)	(981.000)	0	(26.100)	(133.635)	(1.055.934)	0	(407.000)	0	(730.000)	0	(75.000)	0	(2.267.934)
Fjármögnunarhreyfingar:															
Framlög frá eigin fyrirtækjum.....	0	0	0	0	0	0	0	0	(81.527)	0	(35.439)	0	(63.811)	0	(180.777)
Breyting á hlutafé.....	0	0	0	0	0	0	0	0	0	0	0	0	0	0	0
Viðskiptastaða eigin fyrirtækja, breyting.....															
Aðrar skammtímakr. - A hluti	(146.862)	0	0	(4.536)	0	151.398	0	244.071	0	0	0	(72.582)	(171.489)	0	0
Aðrar skammtímakr. - B hluti	(35.460)	0	0	0	0	0	(35.460)	0	0	0	0	0	0	0	35.460
Skammtímaskuldir - A hluti	4.536	(106.164)	203.422	0	49.604	(151.398)	0	8.039	0	0	2.000	25.420	0	(35.460)	0
Skammtímaskuldir - B hluti	(171.489)	0	0	0	0	0	(171.489)	0	0	0	0	0	0	171.489	0
Tekin ný langtímalán.....	60.000	60.000	1.020.000	0	0	0	1.140.000	0	0	0	600.000	0	0	0	1.740.000
Afborganir langtímalána.....	(272.244)	(246.807)	(213.820)	(3.546)	0	0	(736.418)	(7.397)	(40.962)	0	(37.437)	(14.030)	0	0	(836.243)
Langtímask við eigin fyrirtæki - A hluta.....	0	(133.635)	0	0	0	133.635	0	0	0	0	0	(0)	0	0	0
Langtímask við eigin fyrirtæki - B hluta.....	0	0	0	0	0	0	0	0	0	0	0	0	0	0	0
Skammtímalán, breyting.....	0	0	0	0	0	0	0	0	0	0	0	0	0	0	0
Fjármögnunarhreyfingar	(561.520)	(426.606)	1.009.602	(8.082)	49.604	133.635	196.634	643	121.582	0	529.124	11.391	(136.393)	0	722.980
Hækkun (lækkun) á handbæru fé	(125.551)	0	0	0	(5)	0	(125.556)	(0)	0	(0)	(18.358)	0	0	0	(143.914)
Handbært fé (fjárför) í ársbyrjun	238.368	0	(0)	0	5	0	238.373	(0)	0	1	44.884	0	0	0	283.257
Handbært fé (fjárför) í árslok	112.817	0	(0)	0	(0)	0	112.817	(0)	0	1	26.526	0	0	0	139.344

Sjóðstreymisýfirlit

Árið 2020	Aðal- sjóður	Eigna- sjóður	Fasteignaf. Árborgar slf	Verk- tækni ehf	Þjónustu- miðstöð	Milli- færslur	A - hluti	Byggingasj. aldráðra	Fráveita	Leigubúst. Árborgar	Selfoss- veitur	Sandvikur- setur	Vatnsveita	Milli- færslur	A og B - hluti
Sjóðstreymisýfirlit															
Rekstrarhreyfingar:															
Niðurstæða ársins.....	203.438	273.839	(339.431)	2.864	(45.051)	0	95.660	(17.271)	232.305	0	38.400	(28.382)	195.090	0	515.803
Líðir sem hafa ekki áhrif á fjárstreymi:															
Reiknaðar afskriftir	0	141.931	141.917	2.127	19.625	0	305.600	7.927	41.914	0	101.057	9.488	20.277	0	486.262
Verðbætur og gengismunur	66.329	101.064	122.179	3.292	3	0	292.868	8.290	2.172	(0)	38.350	6.135	0	0	347.814
(Söluhagnaður) / tap rekstrarfjármuna	0	0	0	0	0	0	0	0	0	0	0	0	0	0	0
(Söluhagnaður) / tap eignarhluta	0	0	0	0	0	0	0	0	0	0	0	0	0	0	0
Tekjuskattur og aðrar breytingar	0	0	0	0	0	0	0	0	0	0	0	0	0	0	0
Framlög frá eigin sjóðum	0	0	0	0	0	0	0	0	0	0	0	0	0	0	0
Breyting á skuldbindingum	109.000	0	0	0	0	0	109.000	0	0	0	12.256	0	0	0	121.256
Veltufé frá rekstri (til rekstrar)	378.767	516.834	(75.335)	8.284	(25.422)	0	803.129	(1.055)	276.390	(0)	190.062	(12.759)	215.368	0	1.471.135
Breytingar á skammtímalíðum:															
Birgðir, lækkun (hækkun)	0	0	0	0	0	0	0	0	0	0	0	0	0	0	0
Óinnheimtar tekjur, lækkun (hækkun)	0	0	0	0	0	0	0	0	0	0	0	0	0	0	0
Aðrar skammtímakr., lækkun (hækkun)	0	0	0	0	0	0	0	0	0	0	0	0	0	0	0
Skammtímaskuldir, lækkun (hækkun)	0	0	0	0	0	0	0	0	0	0	0	0	0	0	0
Afborganir skuldbindinga	(89.000)	0	0	0	0	0	(89.000)	0	0	0	(10.256)	0	0	0	(99.256)
Breytingar á rekstrart. eignum og skuldum	(89.000)	0	0	0	0	0	(89.000)	0	0	0	(10.256)	0	0	0	(99.256)
Handbært fé frá rekstri (til rekstrar)	289.767	516.834	(75.335)	8.284	(25.422)	0	714.129	(1.055)	276.390	(0)	179.806	(12.759)	215.368	0	1.371.879
Fjárfestingarhreyfingar:															
Fjárfesting í varanl. rekstrarfjármunum.....	0	(212.500)	(1.217.000)	0	(10.000)	0	(1.439.500)	0	(383.500)	0	(335.000)	0	(47.500)	0	(2.205.500)
Söluverð seldra rekstrarfjármuna.....	0	0	0	0	0	0	0	0	0	0	0	0	0	0	0
Eignahlutir í félögum, breyting.....	0	0	0	0	0	0	0	0	0	0	0	0	0	0	0
Langtímakröfur, breyting.....	30.389	0	0	0	0	0	30.389	0	0	0	0	0	0	0	30.389
Langtímakröfur - A hluta.....	144.463	0	0	0	0	(144.463)	0	0	0	0	0	0	0	0	0
Langtímakröfur - B hluta.....	0	0	0	0	0	0	0	0	0	0	0	0	0	0	0
Skammtímakröfur, breyting.....	0	0	0	0	0	0	0	0	0	0	0	0	0	0	0
Fjárfestingarhreyfingar	174.852	(212.500)	(1.217.000)	0	(10.000)	(144.463)	(1.409.111)	0	(383.500)	0	(335.000)	0	(47.500)	0	(2.175.111)
Fjármögnunarhreyfingar:															
Framlög frá eigin fyrirtækjum.....	0	0	0	0	0	0	0	(81.527)	0	(35.439)	0	(63.811)	0	(180.777)	0
Breyting á hlutafé.....	0	0	0	0	0	0	0	0	0	0	0	0	0	0	0
Víðskiptastaða eigin fyrirtækja, breyting.....															
Aðrar skammtímakr. - A hluti	(167.208)	0	0	(4.453)	0	171.661	0	209.251	0	0	0	(104.057)	(105.195)	0	0
Aðrar skammtímakr. - B hluti	(35.078)	0	0	0	0	(35.078)	0	0	0	0	0	0	35.078	0	0
Skammtímaskuldir - A hluti	4.453	(189.278)	321.064	0	35.422	(171.661)	0	7.233	0	0	27.845	0	(35.078)	0	0
Skammtímaskuldir - B hluti	(105.195)	0	0	0	0	(105.195)	0	0	0	0	0	0	105.195	0	0
Tekin ný langtímalán.....	120.000	255.000	1.260.000	0	0	0	1.635.000	0	0	0	280.000	0	0	0	1.915.000
Afborganir langtímalána.....	(284.504)	(225.593)	(288.729)	(3.831)	0	0	(802.657)	(6.178)	(20.614)	0	(78.114)	(15.086)	0	0	(922.650)
Langtímask við eigin fyrirtæki - A hluta.....	0	(144.463)	0	0	0	144.463	0	0	0	0	(0)	0	0	0	0
Langtímask við eigin fyrirtæki - B hluta.....	0	0	0	0	0	0	0	0	0	0	0	0	0	0	0
Skammtímalán, breyting.....	0	0	0	0	0	0	0	0	0	0	0	0	0	0	0
Fjármögnunarhreyfingar	(467.531)	(304.334)	1.292.335	(8.284)	35.422	144.463	692.070	1.055	107.110	0	166.447	12.759	(167.868)	(0)	811.573
Hækkun (lækkun) á handbæru fé	(2.912)	0	0	0	0	(2.912)	0	0	(0)	0	11.253	(0)	0	(0)	8.341
Handbært fé (fjárför) í ársbyrjun	112.817	0	(0)	(0)	0	0	112.817	(0)	0	1	26.526	0	(0)	0	139.344
Handbært fé (fjárför) í árslok	109.905	0	0	(0)	0	(0)	109.905	(0)	0	1	37.779	0	(0)	(0)	147.685

Sjóðstreymsifyrlit

Árið 2021	Aðal- sjóður	Eigna- sjóður	Fasteignaf. Árborgar slf	Verk- tækni ehf	Þjónustu- miðstöð	Milli- færslur	A - hluti	Byggingasj. aldráðra	Fráveita	Leigubúst. Árborgar	Selfoss- veitur	Sandvikur- setur	Vatnsveita	Milli- færslur	A og B - hluti
Sjóðstreymsifyrlit															
Rekstrarhreyfingar:															
Niðurstæða ársins.....	218.487	340.299	(417.871)	3.482	(48.036)	0	96.361	(16.723)	211.496	0	23.859	(29.010)	198.693	0	484.677
Líðir sem hafa ekki áhrif á fjárstreymi:															
Reiknaðar afskriftir	0	105.131	165.317	2.127	20.980	0	293.556	7.927	52.626	0	112.694	9.550	21.465	0	497.818
Verðbætur og gengismunur	61.026	85.852	133.642	2.878	3	0	283.401	7.346	1.374	(0)	40.958	5.132	0	0	338.210
(Söluhagnaður) / tap rekstrarfjármuna	0	0	0	0	0	0	0	0	0	0	0	0	0	0	0
(Söluhagnaður) / tap eignarhluta	0	0	0	0	0	0	0	0	0	0	0	0	0	0	0
Tekjuskattur og aðrar breytingar	0	0	0	0	0	0	0	0	0	0	0	0	0	0	0
Framlög frá eigin sjóðum	0	0	0	0	0	0	0	0	0	0	0	0	0	0	0
Breyting á skuldbindingum	109.000	0	0	0	0	0	109.000	0	0	0	12.256	0	0	0	121.256
Veltufé frá rekstri (til rekstrar)	388.513	531.283	(118.912)	8.487	(27.053)	0	782.318	(1.450)	265.496	(0)	189.767	(14.328)	220.158	0	1.441.961
Breytingar á skammtímalíðum:															
Birgðir, lækkun (hækkun)	0	0	0	0	0	0	0	0	0	0	0	0	0	0	0
Óinnheimtar tekjur, lækkun (hækkun)	0	0	0	0	0	0	0	0	0	0	0	0	0	0	0
Aðrar skammtímakr., lækkun (hækkun)	0	0	0	0	0	0	0	0	0	0	0	0	0	0	0
Skammtímaskuldir, lækkun (hækkun)	0	0	0	0	0	0	0	0	0	0	0	0	0	0	0
Afborganir skuldbindinga	(89.000)	0	0	0	0	0	(89.000)	0	0	0	(10.256)	0	0	0	(99.256)
Breytingar á rekstrart. eignum og skuldum	(89.000)	0	0	0	0	0	(89.000)	0	0	0	(10.256)	0	0	0	(99.256)
Handbært fé frá rekstri (til rekstrar)	299.513	531.283	(118.912)	8.487	(27.053)	0	693.318	(1.450)	265.496	(0)	179.511	(14.328)	220.158	0	1.342.705
Fjárfestingarhreyfingar:															
Fjárfesting í varanl. rekstrarfjármunum.....	0	(13.500)	(655.000)	0	(10.000)	0	(678.500)	0	(473.500)	0	(340.000)	(5.000)	(47.500)	0	(1.544.500)
Söluverð seldra rekstrarfjármuna.....	0	0	0	0	0	0	0	0	0	0	0	0	0	0	0
Eignahlutir í félögum, breyting.....	0	0	0	0	0	0	0	0	0	0	0	0	0	0	0
Langtímakröfur, breyting.....	31.149	0	0	0	0	0	31.149	0	0	0	0	0	0	0	31.149
Langtímakröfur - A hluta.....	155.639	0	0	0	0	(155.639)	0	0	0	0	0	0	0	0	0
Langtímakröfur - B hluta.....	0	0	0	0	0	0	0	0	0	0	0	0	0	0	0
Skammtímakröfur, breyting.....	0	0	0	0	0	0	0	0	0	0	0	0	0	0	0
Fjárfestingarhreyfingar	186.788	(13.500)	(655.000)	0	(10.000)	(155.639)	(647.351)	0	(473.500)	0	(340.000)	(5.000)	(47.500)	0	(1.513.351)
Fjármögnunarhreyfingar:															
Framlög frá eigin fyrirtækjum.....	0	0	0	0	0	0	0	0	(81.527)	0	(35.439)	0	(63.811)	0	(180.777)
Breyting á hlutafé.....	0	0	0	0	0	0	0	0	0	0	0	0	0	0	0
Víðskiptastaða eigin fyrirtækja, breyting.....															
Aðrar skammtímakr. - A hluti	(102.137)	0	0	(4.544)	0	106.681	0	0	310.743	0	0	0	(108.847)	(201.896)	0
Aðrar skammtímakr. - B hluti	(42.659)	0	0	0	0	0	(42.659)	0	0	0	0	0	0	42.659	0
Skammtímaskuldir - A hluti	4.544	(201.942)	267.026	0	37.053	(106.681)	0	7.807	0	0	0	34.851	0	(42.659)	0
Skammtímaskuldir - B hluti	(201.896)	0	0	0	0	0	(201.896)	0	0	0	0	0	0	201.896	0
Tekin ný langtímalán.....	165.000	90.000	885.000	0	0	0	1.140.000	0	0	0	300.000	0	0	0	1.440.000
Afborganir langtímalána.....	(306.893)	(249.122)	(378.115)	(3.943)	0	0	(938.072)	(6.357)	(21.212)	0	(96.966)	(15.524)	0	0	(1.078.131)
Langtímask við eigin fyrirtæki - A hluta.....	0	(155.639)	0	0	0	155.639	0	0	0	0	0	0	0	0	0
Langtímask við eigin fyrirtæki - B hluta.....	0	0	0	0	0	0	0	0	0	0	0	0	0	0	0
Skammtímalán, breyting.....	0	0	0	0	0	0	0	0	0	0	0	0	0	0	0
Fjármögnunarhreyfingar	(484.041)	(516.702)	773.912	(8.487)	37.053	155.639	(42.627)	1.450	208.004	0	167.595	19.328	(172.658)	0	181.092
Hækkun (lækkun) á handbæru fé	2.260	1.080	0	0	0	0	3.340	0	0	(0)	7.106	0	0	0	10.446
Handbært fé (fjárför) í ársbyrjun	109.905	0	(0)	0	0	0	109.905	(0)	0	1	37.779	0	(0)	0	147.685
Handbært fé (fjárför) í árslok	112.165	1.080	(0)	0	0	0	113.245	(0)	0	1	44.885	0	0	0	158.131

Sjóðstreymsifyrlit

Árið 2022	Aðal- sjóður	Eigna- sjóður	Fasteignaf. Árborgar slf	Verk- tækni ehf	Þjónustu- miðstöð	Milli- færslur	A - hluti	Byggingasj. aldraðra	Fráveita	Leigubúst. Árborgar	Selfoss- veitur	Sandvikur- setur	Vatnsveita	Milli- færslur	A og B - hluti
Sjóðstreymsifyrlit															
Rekstrarhreyfingar:															
Niðurstæða ársins.....	222.577	536.205	(464.768)	4.014	(51.242)	0	246.786	(16.372)	186.135	(0)	(661)	(30.095)	202.516	0	588.309
Líðir sem hafa ekki áhrif á fjárstreymi:															
Reiknaðar afskriftir	0	(53.379)	179.404	2.127	22.480	0	150.633	7.927	63.839	0	128.544	9.675	22.652	0	383.270
Verðbætur og gengismunur	55.104	69.791	134.196	2.552	3	0	261.646	6.612	3.511	0	45.665	4.331	0	0	321.764
(Söluhagnaður) / tap rekstrarfjármuna	0	0	0	0	0	0	0	0	0	0	0	0	0	0	0
(Söluhagnaður) / tap eignarhluta	0	0	0	0	0	0	0	0	0	0	0	0	0	0	0
Tekjuskattur og aðrar breytingar	0	0	0	0	0	0	0	0	0	0	0	0	0	0	0
Framlög frá eigin sjóðum	0	0	0	0	0	0	0	0	0	0	0	0	0	0	0
Breyting á skuldbindingum	109.000	0	0	0	0	0	109.000	0	0	0	12.256	0	0	0	121.256
Veltufé frá rekstri (til rekstrar)	386.681	552.617	(151.168)	8.693	(28.759)	0	768.065	(1.834)	253.485	(0)	185.803	(16.089)	225.169	0	1.414.599
Breytingar á skammtímalíðum:															
Birgðir, lækkun (hækkun)	0	0	0	0	0	0	0	0	0	0	0	0	0	0	0
Óinnheimtar tekjur, lækkun (hækkun)	0	0	0	0	0	0	0	0	0	0	0	0	0	0	0
Aðrar skammtímakr., lækkun (hækkun)	0	0	0	0	0	0	0	0	0	0	0	0	0	0	0
Skammtímaskuldir, lækkun (hækkun)	0	0	0	0	0	0	0	0	0	0	0	0	0	0	0
Afborganir skuldbindinga	(89.000)	0	0	0	0	0	(89.000)	0	0	0	(10.256)	0	0	0	(99.256)
Breytingar á rekstrart. eignum og skuldum	(89.000)	0	0	0	0	0	(89.000)	0	0	0	(10.256)	0	0	0	(99.256)
Handbært fé frá rekstri (til rekstrar)	297.681	552.617	(151.168)	8.693	(28.759)	0	679.065	(1.834)	253.485	(0)	175.547	(16.089)	225.169	0	1.315.343
Fjárfestingarhreyfingar:															
Fjárfesting í varanl. rekstrarfjármunum.....	0	97.000	(472.000)	0	(10.000)	0	(385.000)	0	(423.500)	0	(550.000)	(5.000)	(47.500)	0	(1.411.000)
Söluverð seldra rekstrarfjármuna.....	0	0	0	0	0	0	0	0	0	0	0	0	0	0	0
Eignahlutir í félögum, breyting.....	0	0	0	0	0	0	0	0	0	0	0	0	0	0	0
Langtímakröfur, breyting.....	31.705	0	0	0	0	0	31.705	0	0	0	0	0	0	0	31.705
Langtímakröfur - A hluta.....	159.916	0	0	0	0	(159.916)	0	0	0	0	0	0	0	0	0
Langtímakröfur - B hluta.....	0	0	0	0	0	0	0	0	0	0	0	0	0	0	0
Skammtímakröfur, breyting.....	0	0	0	0	0	0	0	0	0	0	0	0	0	0	0
Fjárfestingarhreyfingar	191.620	97.000	(472.000)	0	(10.000)	(159.916)	(353.295)	0	(423.500)	0	(550.000)	(5.000)	(47.500)	0	(1.379.295)
Fjármögnunarhreyfingar:															
Framlög frá eigin fyrirtækjum.....	0	0	0	0	0	0	0	(81.527)	0	(35.439)	0	(63.811)	0	(180.777)	0
Breyting á hlutafé.....	0	0	0	0	0	0	0	0	0	0	0	0	0	0	0
Víðskiptastaða eigin fyrirtækja, breyting.....															
Aðrar skammtímakr. - A hluti	(169.267)	0	0	(4.648)	0	173.915	0	52.744	0	0	0	(113.858)	61.114	0	0
Aðrar skammtímakr. - B hluti	(48.452)	0	0	0	0	(48.452)	0	0	0	0	0	0	48.452	0	0
Skammtímaskuldir - A hluti	4.648	(226.594)	357.102	0	38.759	(173.915)	0	8.356	3.079	0	0	37.016	0	(48.452)	0
Skammtímaskuldir - B hluti	61.114	0	0	0	0	0	61.114	0	0	0	0	0	(61.114)	0	0
Tekin ný langtímalán.....	0	0	710.000	0	0	0	710.000	0	215.000	0	500.000	0	0	0	1.425.000
Afborganir langtímalána.....	(326.759)	(262.024)	(443.934)	(4.045)	0	0	(1.036.762)	(6.522)	(19.281)	0	(117.608)	(15.927)	0	0	(1.196.100)
Langtímask við eigin fyrirtæki - A hluta.....	0	(159.916)	0	0	0	159.916	0	0	0	0	0	0	0	(0)	(0)
Langtímask við eigin fyrirtæki - B hluta.....	0	0	0	0	0	0	0	0	0	0	0	0	0	0	0
Skammtímalán, breyting.....	0	0	0	0	0	0	0	0	0	0	0	0	0	0	0
Fjármögnunarhreyfingar	(478.715)	(648.533)	623.168	(8.693)	38.759	159.916	(314.099)	1.834	170.015	0	346.953	21.089	(177.669)	0	48.123
Hækkun (lækkun) á handbæru fé	10.586	1.084	0	0	0	0	11.670	0	0	(0)	(27.500)	(0)	0	0	(15.830)
Handbært fé (fjárför) í ársbyrjun	112.165	1.080	(0)	0	(0)	0	113.245	(0)	(0)	1	44.885	0	0	0	158.131
Handbært fé (fjárför) í árslok	122.751	2.164	0	0	(0)	0	124.915	0	(0)	1	17.385	(0)	0	0	142.301

Deildayfirlit

Árið 2019	Skatt- tekjur	Framlög jöfnunar- sjóðs	Aðrar tekjur	Tekjur samtals	Laun og launatengd gjöld	Annar rekstrar- kostnaður	Afskriftir	Gjöld samtals	Fjármagns- liðir nettó	Framlög hlutdeildir og aðrir liðir	Rekstrar- niðurstaða
Aðalsjóður											
Aðalsjóður											
00 - Skatttekjur											
0 - Skattar											
01 - Útsvör	5.098.252	0	0	5.098.252	0	0		0			5.098.252
06 - Fasteignaskattur	874.213	0	0	874.213	0	0		0			874.213
	5.972.465	0	0	5.972.465	0	0	0	0	0	0	5.972.465
1 - Framlög úr Jöfnuarsjóði sveitarfélaga											
11 - Útgjaldaþjófnumarframlag	0	361.769	0	361.769	0	0		0			361.769
13 - Rekstrarframlag grunnskóla	0	475.400	0	475.400	0	0		0			475.400
14 - Framlag vegna lækkunar fasteignaskatts	0	161.628	0	161.628	0	0		0			161.628
15 - Önnur framlög	0	725.211	0	725.211	0	0		0			725.211
	0	1.724.008	0	1.724.008	0	0	0	0	0	0	1.724.008
3 - Aðrar tekjur með skattaigildi											
35 - Lóðarleiga	159.680	0	0	159.680	0	0		0			159.680
	159.680	0	0	159.680	0	0	0	0	0	0	159.680
Samtals 00 - Skatttekjur	6.132.145	1.724.008	0	7.856.153	0	0	0	0	0	0	7.856.153
02 - Félagsþjónusta											
0 - Sameiginlegir liðir											
10 - Félagsmálanefnd	0	0	0	0	1.558	0		1.558		(1.558)
21 - Skrifst. félagslegrar ráðgj.	0	0	0	0	35.606	12.870		48.476		(48.476)
22 - Skrifst. félagslegra úrræða	0	0	3.370	3.370	32.024	7.964		39.988		(36.618)
30 - Þjónustuhópur	0	0	0	0	0	0		0			0
0 - Sameiginlegir liðir	0	0	3.370	3.370	69.188	20.834	0	90.022	0	0	(86.652)
1 - Félagsleg aðstoð											
11 - Fjárhagsaðstoð	0	0	0	0	27.270	33.182		60.452		(60.452)
15 - Félagsleg heimaþjónusta	0	0	15.555	15.555	126.077	67.258		193.335		(177.780)
18 - Húsaleigubætur	0	0	0	0	0	15.410		15.410		(15.410)
	0	0	15.555	15.555	153.347	115.850	0	269.197	0	0	(253.642)
3 - Þjónusta við börn og unglinga											
31 - Barnavernd	0	0	0	0	43.293	82.698		125.991		(125.991)
32 - Forvarnaráætlun	0	0	0	0	0	4.325		4.325		(4.325)
	0	0	0	0	43.293	87.023	0	130.316	0	0	(130.316)
4 - Þjónusta við aldraða											
10 - Dagvist aldraða	0	0	30.200	30.200	34.862	16.774		51.636		(21.436)
11 - Dagvist aldraða Vallholti	0	0	34.620	34.620	31.814	13.195		45.009		(10.389)
60 - Eldri borgarar	0	0	0	0	0	16.780		16.780		(16.780)
70 - Grænumörk 1-3	0	0	0	0	0	0		0			0
80 - Grænumörk 5	0	0	0	0	0	0		0			0
	0	0	64.820	64.820	66.676	46.749	0	113.425	0	0	(48.605)

Deildayfirlit

Árið 2019	Skatt-tekjur	Framlög jöfnunar-sjóðs	Aðrar tekjur	Tekjur samtals	Laun og launatengd gjöld	Annar rekstrar-kostnaður	Afskriftir	Gjöld samtals	Fjármagns-liðir nettó	Framlög hlutdeildir og aðrir liðir	Rekstrar-niðurstaða	
5 - Þjónusta við fatlaða												
10 - Líðveisla	0	0	0	0	34.061	12.409		46.470		(46.470)	
11 - Sameiginlegir liðir	0	0	23.617	23.617	9.482	14.135		23.617		(0	
12 - Málefni fatlaðra - Árborg	0	0	0	0	9.673	101.616		111.289		(111.289)	
15 - Ferðaþjónusta fatlaðra	0	0	350	350	0	30.000		30.000		(29.650)	
20 - Frístundaklúbburinn Kotið	0	0	13.166	13.166	44.633	12.762		57.395		(44.229)	
21 - Lengd viðvera framhaldsskólanema	0	0	0	0	6.967	99		7.066		(7.066)	
50 - Búsetuúrræði fyrir börn	0	0	0	0	54.459	374		54.833		(54.833)	
60 - Heimilið Vallholti 9	0	0	3.200	3.200	91.447	6.830		98.277		(95.077)	
61 - Heimilið Vallholti 12-14	0	0	1.000	1.000	83.304	7.839		91.143		(90.143)	
70 - Þjónustumiðstöð Álfatarima	0	0	23.203	23.203	64.355	109.859		174.214		(151.011)	
80 - VISS Selfossi	0	0	1.200	1.200	68.194	18.630		86.824		(85.624)	
81 - VISS Þorlákshöfn yfirstjórn	0	0	7.391	7.391	7.391	0		7.391		(0	
90 - Stuðningsfjölskyldur	0	0	5.550	5.550	0	5.550		5.550		(0	
	0	0	78.677	78.677	473.966	320.103	0	794.069	0	0	(715.392)
7 - Ýmis lögbundin framlög												
74 - Orlofssjóður húsmæðra	0	0	0	0	0	957		957		(957)	
75 - Varasjóður viðbótarlána	0	0	0	0	0	1.276		1.276		(1.276)	
	0	0	0	0	0	2.233	0	2.233	0	0	(2.233)
8 - Ýmsir styrkir og framlög	0	0	0	0	0	4.444		4.444		(4.444)	
Samtals 02 - Félagsþjónusta	0	0	162.422	162.422	806.470	597.236	0	1.403.706	0	0	(1.241.284)
04 - Fræðslu- og uppeldismál												
0 - Sameiginlegir liðir												
01 - Skólaskrifstofa Suðurlands	0	0	0	0	0	0		0		(0	
09 - Aðrir sameiginlegir liðir	0	0	1.008	1.008	86.857	32.817		119.674		(118.666)	
	0	0	1.008	1.008	86.857	32.817	0	119.674	0	0	(118.666)
1 - Leikskólar og dagvistun												
11 - Leikskólar												
115 - Álfheimar	0	0	36.128	36.128	184.837	41.883		226.720		(190.592)	
119 - Árbær	0	0	45.004	45.004	243.905	64.211		308.116		(263.112)	
116 - Hulduheimar	0	0	47.358	47.358	226.439	48.310		274.749		(227.391)	
120 - Jötunheimar	0	0	47.348	47.348	260.670	54.342		315.012		(267.664)	
121 - Brimver/Æskukot	0	0	24.496	24.496	141.950	67.963		209.913		(185.417)	
	0	0	200.334	200.334	1.057.801	276.709	0	1.334.510	0	0	(1.134.176)
13 - Endurgir vegna leikskólabarna	0	0	6.165	6.165	0	0		0		(6.165)	
14 - Námsvistargjöld í leikskólum	0	0	0	0	0	5.842		5.842		(5.842)	
17 - Dagvistun í heimahúsum	0	0	0	0	0	25.190		25.190		(25.190)	
	0	0	6.165	6.165	0	31.032	0	31.032	0	0	(24.867)

Deildayfirlit

Árið 2019	Skatt- tekjur	Framlög jöfnunar- sjóðs	Aðrar tekjur	Tekjur samtals	Laun og launatengd gjöld	Annar rekstrar- kostnaður	Afskriftir	Gjöld samtals	Fjármagns- liðir nettó	Framlög hlutdeildir og aðrir liðir	Rekstrar- niðurstaða
2 - Grunnskólar											
20 - Fræðslunefnd	0	0	0	0	3.186	7		3.193		(3.193)
40 - Nýr skóli byggingarnefnd	0	0	0	0	1.509	0		1.509		(1.509)
21 - Grunnskólar											
2101 - Grunnskólinn Eyrarbakka og Stokkseyri	0	0	13.021	13.021	331.205	169.363		500.568		(487.547)
2103 - Vallaskóli	0	0	41.046	41.046	710.616	297.527		1.008.143		(967.097)
2104 - Sérdeild Suðurlands Sunnulækjarskóla	0	0	0	0	124.977	9.594		134.571		(134.571)
2105 - Sunnulækjarskóli	0	0	42.850	42.850	805.686	390.763		1.196.449		(1.153.599)
	0	0	96.917	96.917	1.972.484	867.247	0	2.839.731	0	0	(2.742.814)
22 - Endurgj. vegna grunnskólabarna	0	0	24.754	24.754	0	0		0			24.754
23 - Skólavistun Bifröst	0	0	17.260	17.260	49.717	18.327		68.044		(50.784)
24 - Skólavistun Sunnulækjarskóla	0	0	21.700	21.700	52.940	7.438		60.378		(38.678)
28 - Skólavistun Stjórnumsteinar	0	0	1.717	1.717	4.257	9.294		13.551		(11.834)
29 - Annar grunnskólakostnaður	0	0	0	0	0	21.461		21.461		(21.461)
	0	0	65.431	65.431	106.914	56.520	0	163.434	0	0	(98.003)
5 - Önnur fræðslustarfsemi											
51 - Tónlistarskóli	0	0	11.320	11.320	0	164.742		164.742		(153.422)
515 - Tónkjalarrinn	0	0	0	0	0	7.192		7.192		(7.192)
52 - Umferðarfræðsla	0	0	0	0	0	325		325		(325)
	0	0	11.320	11.320	0	172.259	0	172.259	0	0	(160.939)
8 - Ýmsir styrkir og framlög	0	0	0	0	0	6.303		6.303		(6.303)
Samtals 04 - Fræðslu- og uppeldismál	0	0	381.175	381.175	3.228.751	1.442.894	0	4.671.645	0	0	(4.290.470)
05 - Menningarmál											
0 - Sameiginlegir liðir											
10 - Lista- og menningarnefnd	0	0	0	0	770	0		770		(770)
15 - Yfirstjórn menningarmála	0	0	0	0	17.246	6.951		24.197		(24.197)
	0	0	0	0	18.016	6.951	0	24.967	0	0	(24.967)
2 - Bókasöfn											
21 - Bæjar- og héraðsbókasafn	0	0	5.660	5.660	54.200	39.403		93.603		(87.943)
22 - Bókasafnið á Eyrarbakka	0	0	0	0	2.911	2.508		5.419		(5.419)
23 - Bókasafnið á Stokkseyri	0	0	0	0	2.589	984		3.573		(3.573)
	0	0	5.660	5.660	59.700	42.895	0	102.595	0	0	(96.935)
3 - Önnur söfn											
10 - Héraðsskjalasafn Árnesinga	0	0	0	0	0	16.589		16.589		(16.589)
20 - Byggða- og náttúrusafn Árnesinga	0	0	0	0	0	16.121		16.121		(16.121)
30 - Sjóminjasafnið og Þuridarbúð	0	0	0	0	0	11.136		11.136		(11.136)
40 - Húsið á Eyrarbakka	0	0	0	0	0	0		0			0
	0	0	0	0	0	43.846	0	43.846	0	0	(43.846)
4 - Byggðasaga											
350 Mjókuriðnaðarsafn	0	0	0	0	0	0		0			0
	0	0	0	0	0	0	0	0	0	0	0
5 - Listir											
10 - Listaverk	0	0	0	0	0	0		0			0
20 - Listasafn Árnesinga	0	0	0	0	0	17.846		17.846		(17.846)
	0	0	0	0	0	17.846	0	17.846	0	0	(17.846)
7 - Hátíðahöld	0	0	0	0	0	27.554		27.554		(27.554)
8 - Ýmsir styrkir og framlög	0	0	0	0	0	12.829		12.829		(12.829)
Samtals 05 - Menningarmál	0	0	5.660	5.660	77.716	151.921	0	229.637	0	0	(223.977)

Deildayfirlit

Árið 2019	Skatt- tekjur	Framlög jöfnunar- sjóðs	Aðrar tekjur	Tekjur samtals	Laun og launatengd gjöld	Annar rekstrar- kostnaður	Afskriftir	Gjöld samtals	Fjármagns- liðir nettó	Framlög hlutdeildir og aðrir liðir	Rekstrar- niðurstaða
06 - Æskulýðs- og íþróttamál											
0 - Sameiginlegir liðir											
10 - Íþrótt- og tómstundanevnd	0	0	0	0	825	635		1.460		(1.460)
15 - Verkefnisstjóri, íbr. forvarna og æskul.	0	0	0	0	8.705	18.120		26.825		(26.825)
	0	0	0	0	9.530	18.755	0	28.285	0	0	(28.285)
1 - Leikvellir	0	0	0	0	0	15.566		15.566		(15.566)
2 - Æskulýðsmál											
10 - Íþróttaskóli Árborgar	0	0	0	0	0	4.325		4.325		(4.325)
30 - Smíðavellir	0	0	0	0	0	757		757		(757)
40 - Hjólabrettaaðstaða	0	0	0	0	0	1.779		1.779		(1.779)
70 - Vinnuskóli	0	0	66.246	66.246	56.754	9.492		66.246			0
	0	0	66.246	66.246	56.754	16.353	0	73.107	0	0	(6.861)
3 - Félagsmiðstöðvar											
05 - Ungmennaráð	0	0	0	0	1.076	570		1.646		(1.646)
30 - Sameiginlegir liðir	0	0	550	550	28.896	14.371		43.267		(42.717)
35 - Ungmennahús	0	0	0	0	12.315	11.138		23.453		(23.453)
	0	0	550	550	42.287	26.079	0	68.366	0	0	(67.816)
5 - Íþróttahús og sundlaugar											
51 - Íþróttahús Selfoss	0	0	84.524	84.524	36.402	48.037		84.439			85
52 - Íþróttahúsið Stokkseyri	0	0	14.389	14.389	0	14.219		14.219			170
53 - Íþróttahúsið Staður Eyrbakka	0	0	19.200	19.200	1.425	17.847		19.272		(72)
54 - Sandvíkursalur	0	0	12.330	12.330	0	6.126		6.126			6.204
55 - Sundhöll Selfoss	0	0	171.959	171.959	141.875	124.182		266.057		(94.098)
56 - Sundlaug Stokkseyrar	0	0	16.318	16.318	22.605	13.565		36.170		(19.852)
57 - Íþróttahús Sunnulækjaskóla	0	0	65.551	65.551	23.813	43.129		66.942		(1.391)
58 - Íþróttasalurinn lðu	0	0	51.350	51.350	0	47.977		47.977			3.373
	0	0	435.621	435.621	226.120	315.082	0	541.202	0	0	(105.581)
6 - Íþróttasvæði	0	0	148.970	148.970	0	157.228		157.228		(8.258)
8 - Styrkir til æskulýðs- og íþróttamála	0	0	0	0	0	538.152		538.152		(538.152)
Samtals 06 - Æskulýðs- og íþróttamál	0	0	651.387	651.387	334.691	1.087.215	0	1.421.906	0	0	(770.519)
07 - Brunamál og almannavarnir											
1 - Samgöngur	0	0	0	0	0	0		0			0
2 - Brunavarnir	0	0	0	0	0	114.774		114.774		(114.774)
4 - Almannaavarnir og öryggismál	0	0	0	0	0	907		907		(907)
8 - Ýmsir styrkir og framlög	0	0	0	0	0	2.245		2.245		(2.245)
Samtals 07 - Brunamál og almannavarnir	0	0	0	0	0	117.926	0	117.926	0	0	(117.926)
08 - Hreinlætismál											
0 - Sameiginlegir liðir	0	0	0	0	3.484	3.952		7.436		(7.436)
1 - Heilbrigðiseftirlit	0	0	0	0	0	8.944		8.944		(8.944)
2 - Sorphreinsun og sorpeýðing	0	0	236.000	236.000	28.869	216.766		245.635		(9.635)
5 - Meindýraeyðing og dýraeftirlit	0	0	5.969	5.969	603	11.109		11.712		(5.743)
Samtals 08 - Hreinlætismál	0	0	241.969	241.969	32.956	240.771	0	273.727	0	0	(31.758)

Deildayfirlit

Árið 2019	Skatt- tekjur	Framlög jöfnunar- sjóðs	Aðrar tekjur	Tekjur samtals	Laun og launatengd gjöld	Annar rekstrar- kostnaður	Afskriftir	Gjöld samtals	Fjármagns- liðir nettó	Framlög hlutdeildir og aðrir liðir	Rekstrar- niðurstaða
09 - Skipulags- og byggingamál											
0 - Sameiginlegir liðir	0	0	10	10	27.696	27.166		54.862		(54.852)
1 - Mælingar, skráning og kortagerð											
2 - Skipulagsmál											
22 - Aðalskipulag	0	0	7.000	7.000	0	16.500		16.500		(9.500)
23 - Deiliskipulag	0	0	0	0	0	15.000		15.000		(15.000)
24 - Svæðisskipulag	0	0	0	0	0	0		0			0
29 - Annar skipulagskostnaður	0	0	0	0	0	1.000		1.000		(1.000)
	0	0	7.000	7.000	0	32.500	0	32.500	0	0	(25.500)
5 - Byggingareftirlit											
51 - Byggingarnefnd	0	0	0	0	1.726	10		1.736		(1.736)
52 - Byggingareftirlit	0	0	25.000	25.000	22.290	3.198		25.488		(488)
	0	0	25.000	25.000	24.016	3.208	0	27.224	0	0	(2.224)
7 - Lóðir og lendur	0	0	500	500	0	158.391		158.391		(157.891)
Samtals 09 - Skipulags- og byggingamál	0	0	32.510	32.510	51.712	221.265	0	272.977	0	0	(240.467)
10 - Umferðar- og samgöngumál											
0 - Sameiginlegir liðir	0	0	0	0	7.942	1.167		9.109		(9.109)
2 - Gatnakerfi	0	0	0	0	0	96.546		96.546		(96.546)
3 - Viðhald og rekstur gatnakerfis	0	0	0	0	0	104.423		104.423		(104.423)
4 - Gangbrautir, hjólréiðastígar og reiðvegir	0	0	0	0	0	8.620		8.620		(8.620)
5 - Umferðaröryggismál											
51 - Umferðaljós og umferðarmerkingar	0	0	0	0	0	14.620		14.620		(14.620)
52 - Götunöfn og húsnúmer	0	0	0	0	0	0		0			0
53 - Götulýsing	0	0	0	0	0	41.356		41.356		(41.356)
	0	0	0	0	0	55.976	0	55.976	0	0	(55.976)
6 - Snjómokstur og hálkuvarnir	0	0	0	0	0	21.587		21.587		(21.587)
7 - Samgöngur											
10 - Strætó innan Árborgar	0	0	3.911	3.911	0	36.516		36.516		(32.605)
11 - Strætó Árborg - R.vík	0	0	0	0	0	0		0			0
	0	0	3.911	3.911	0	36.516	0	36.516	0	0	(32.605)
Samtals 10 - Umferðar- og samgöngumál	0	0	3.911	3.911	7.942	324.835	0	332.777	0	0	(328.866)
11- Umhverfismál											
0 - Sameiginlegir liðir	0	0	0	0	0	12.341		12.341		(12.341)
2 - Almenningsgarðar	0	0	0	0	0	0		0			0
4 - Opin svæði											
41 - Ýmis opin svæði	0	0	0	0	0	162.303		162.303		(162.303)
43 - Girðingar	0	0	0	0	0	1.816		1.816		(1.816)
	0	0	0	0	0	164.119	0	164.119	0	0	(164.119)
5 - Umhverfi gatna og torg	0	0	0	0	0	0		0			0
6 - Skreytingar	0	0	0	0	0	11.300		11.300		(11.300)
7 - Minka- og refaeyðing	0	0	100	100	0	800		800		(700)
81 - Ýmsir styrkir og framlög	0	0	0	0	0	4.597		4.597		(4.597)
82 - Sleipnissvæði	0	0	0	0	0	5.300		5.300		(5.300)
83 - Hallskot	0	0	0	0	0	680		680		(680)
Samtals 11- Umhverfismál	0	0	100	100	0	199.137	0	199.137	0	0	(199.037)

Deildayfirlit

Árið 2019	Skatt- tekjur	Framlög jöfnunar- sjóðs	Aðrar tekjur	Tekjur samtals	Laun og launatengd gjöld	Annar rekstrar- kostnaður	Afskriftir	Gjöld samtals	Fjármagns- liðir nettó	Framlög hlutdeildir og aðrir liðir	Rekstrar- niðurstaða	
13 - Atvinnumál												
0 - Sameiginlegir liðir												
01 - Atvinnuþróunarnefnd	0	0	0	0	0	0		0			0	
02 - Atvinnuþróunarsjóður Suðurlands	0	0	0	0	0	18.382		18.382	0	(18.382)	
	0	0	0	0	0	18.382	0	18.382	0	0	(18.382)
2 - Landbúnaður	0	0	850	850	0	3.841		3.841		(2.991)	
3 - Büffjarefirlit	0	0	0	0	0	0		0			0	
6 - Ferðamál												
50 - Fluglafríðland	0	0	0	0	0	500		500		(500)	
61 - Upplýsingamiðstöð ferðamála	0	0	2.641	2.641	10.150	5.550		15.700		(13.059)	
62 - Tjaldsvæði	0	0	0	0	0	10.260		10.260		(10.260)	
	0	0	2.641	2.641	10.150	16.310	0	26.460	0	0	(23.819)
Samtals 13 - Atvinnumál	0	0	3.491	3.491	10.150	38.533	0	48.683	0	0	(45.192)
21 - Sameiginlegur kostnaður												
0 - Meðferð sveitarstjórnarmála												
01 - Bæjarstjórn	0	0	0	0	28.958	2.582		31.540		(31.540)	
03 - Bæjarráð	0	0	0	0	4.452	125		4.577		(4.577)	
07 - Endurskoðun	0	0	0	0	0	8.500		8.500		(8.500)	
	0	0	0	0	33.410	11.207	0	44.617	0	0	(44.617)
1 - Kosningar												
11 - Sveitarstjórnarkosningar	0	0	0	0	0	0		0			0	
15 - Alþingis- og forsetakosningar	0	0	0	0	0	0		0			0	
	0	0	0	0	0	0	0	0	0	0	0	
3 - Ónotað húsnæði	0	0	0	0	0	24.947		24.947		(24.947)	
4 - Skrifstofur sveitarfélagsins												
41 - Skrifstofa Selfossi	0	0	86.622	86.622	172.242	144.859		317.101		(230.479)	
42 - Skrifstofa Eyrarbakka	0	0	0	0	0	50		50		(50)	
43 - Ýmis sérverkefni	0	0	0	0	0	1.500		1.500		(1.500)	
45 - Skrifstofa kerfisstjóra	0	0	92.418	92.418	38.986	53.335		92.321			97	
	0	0	179.040	179.040	211.228	199.744	0	410.972	0	0	(231.932)
5 - Risna, móttökur og kynningarmál												
51 - Móttaka gesta	0	0	0	0	0	500		500		(500)	
52 - Kynning bæjarfélagsins	0	0	0	0	0	9.500		9.500		(9.500)	
	0	0	0	0	0	10.000	0	10.000	0	0	(10.000)
6 - Starfsmannakostnaður	0	0	0	0	0	18.490		18.490		(18.490)	
7 - Samstarf sveitarfélaga												
71 Framlög til landshlutasamtaka	0	0	0	0	0	4.373		4.373		(4.373)	
72 Framlag til héraðsnefndar	0	0	0	0	0	1.960		1.960		(1.960)	
	0	0	0	0	0	6.333	0	6.333	0	0	(6.333)
8 - Ýmsir styrkir og framlög	0	0	0	0	0	1.900		1.900		(1.900)	
9 - Afskrifaðar kröfur	0	0	0	0	0	2.500		2.500		(2.500)	
Samtals 21 - Sameiginlegur kostnaður	0	0	179.040	179.040	244.638	275.121	0	519.759	0	0	(340.719)

Deildayfirlit

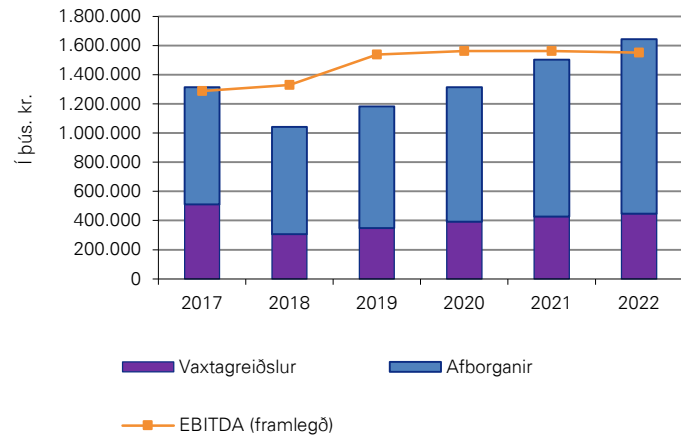
Árið 2019	Skatt- tekjur	Framlög jöfnunar- sjóðs	Aðrar tekjur	Tekjur samtals	Laun og launatengd gjöld	Annar rekstrar- kostnaður	Afskriftir	Gjöld samtals	Fjármagns- liðir nettó	Framlög hlutdeildir og aðrir liðir	Rekstrar- niðurstaða
22 - Lífeyrisskuldbindingar											
1 - Breyting lífeyrisskuldbindinga	0	0	0	0	107.150	440		107.590		(107.590)
Samtals 22 - Lífeyrisskuldbindingar	0	0	0	0	107.150	440	0	107.590	0	0	(107.590)
27 - Óvenjulegir liðir											
0 - Óvenjulegir liðir	0	0	0	0	0	0		0			0
Samtals 27 - Óvenjulegir liðir	0	0	0	0	0	0	0	0	0	0	0
28 - Fjármagnsliðir											
0 - Fjármunatekjur											
01 - Vaxta- og verðbótatekjur af veltufjárumunum				0				0	5.578		5.578
02 - Tekjur af eignarhlutum				0				0	192.277		192.277
03 - Vaxta- og verðbótatekjur af langtímakröfum				0				0	302.939		302.939
04 - Verðbætur og gengismunur				0				0	42.698		42.698
	0	0	0	0	0	0	0	0	543.492	0	543.492
1 - Fjármagnsgjöld											
11 - Vaxta- og verðbóttagjöld af skammtímaskuldum				0				0	(59.031)	(59.031)
13 - Vaxta- og verðbóttagjöld af langtímaskuldum				0				0	(107.443)	(107.443)
14 - Verðbætur og gengismunur lánastofnana				0				0	(113.372)	(113.372)
15 - Verðbætur og gengismunur annarra lána				0				0	0		0
	0	0	0	0	0	0	0	0	(279.846)	0	(279.846)
Samtals 28 - Fjármagnsliðir	0	0	0	0	0	0	0	0	263.646	0	263.646
Aðalsjóður	6.132.145	1.724.008	1.661.665	9.517.818	4.902.176	4.697.294	0	9.599.470	263.646	0	181.994
Aðrir sjóðir í A - hluta											
Eignasjóður	0	0	921.208	921.208	8.428	202.239	227.818	438.485	(319.791)	0	162.932
Fasteignafélag Árborgar slf	0	0	271.761	271.761	0	86.193	114.442	200.635	(310.641)	0	(239.515)
Verktækni	0	0	12.000	12.000	0	6.712	2.127	8.839	(796)	0	2.365
Þjónustustöð	0	0	210.093	210.093	168.370	49.513	17.209	235.092	(15.723)	0	(40.722)
Millifærslur	(116.174)	0	(2.082.609)	(2.198.783)	0	(2.198.783)	0	(2.198.783)	0	0	0
Samstæðureikningur A - hluta	6.015.971	1.724.008	994.118	8.734.097	5.078.974	2.843.168	361.596	8.283.738	(383.305)	0	67.054
Sjóðir í B - hluta											
Byggingasjóður aldraðra	0	0	46.638	46.638	0	30.710	7.927	38.637	(25.557)	0	(17.555)
Fráveita	0	0	373.559	373.559	17.972	97.879	32.032	147.883	23.999	0	249.675
Leigubústaðir Árborgar	0	0	0	0	0	0	0	0	0	0	0
Björgunarmiðstöð	0	0	0	0	0	0	0	0	0	0	0
Selfossveitur	0	0	746.584	746.584	173.401	315.330	94.668	583.399	(70.284)	(33.444)	59.456
Sandvíkursetur	0	0	21.098	21.098	0	10.458	9.488	19.946	(28.978)	0	(27.826)
Vatnsveita	0	0	303.224	303.224	21.117	98.425	18.746	138.288	27.711	0	192.647
Millifærslur	(32.114)	0	(114.839)	(146.953)	0	(146.953)	0	(146.953)	0	0	0
Samstæðureikningur	5.983.857	1.724.008	2.370.382	10.078.247	5.291.464	3.249.017	524.457	9.064.938	(456.413)	(33.444)	523.451

8200 Sveitarfélagið Árborg

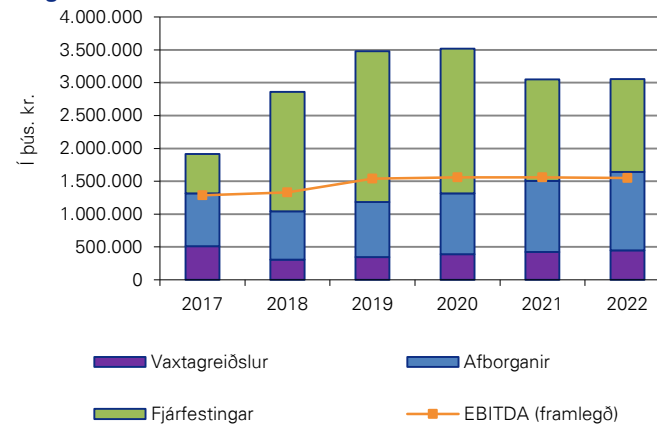
Kennitölur Samantekið - A og B hluti

	Rauntölur 2017	Útkomuspá 2018	Áætlun 2019	Áætlun 2020	Áætlun 2021	Áætlun 2022	Viðmið
Rekstrarhæfi							
Framlegðarhlutfall.....	15,2%	14,8%	15,3%	15,5%	15,5%	15,4%	< 15% <
Rekstrarniðurstaða (neikvæð).....	450.875	489.782	523.451	515.803	484.677	588.309	< 0 <
Rekstrarjöfnuður þriggja ára skv. sveitarstjórnarlögum.....		1.464.108	1.529.036	1.523.931	1.588.789		< 0 <
Efnahagur							
Veltufjárhlfall.....	0,76	0,74	0,63	0,58	0,55	0,51	< 1,00 <
Eiginfjárhlfall.....	0,27	0,28	0,27	0,26	0,26	0,27	< 0,00 <
Fjárfesting							
Fjárfesting / heildartekjur.....	7,1%	20,2%	22,8%	21,9%	15,3%	14,0%	< 20% <
Fjárfesting / veltufé frá rekstri.....	0,51	1,40	1,53	1,50	1,07	1,00	< 1,00 <
Skuldapól							
Skuldir og skuldbindingar / Framlegð.....	8,7	9,0	8,6	9,3	9,8	10,3	< 10,0 <
Reiknað skuldaviðmið skv. sveitarstjórnarlögum.....	124,0%	125,6%	124,8%	138,5%	145,7%	151,6%	< 150% <
Reiknað skuldaviðmið skv. sveitarstjórnarlögum Nýtt.....	107,1%	106,0%	108,9%	122,6%	130,0%	136,2%	< 150% <
Skuldahlutfall.....	131,6%	132,8%	131,2%	144,9%	152,1%	158,0%	< 150% <
Greiðsluhæfi							
Framlegð / vaxtagreiðslur.....	2,52	4,33	4,42	3,99	3,66	3,46	< 1,50 <
Framlegð / vaxtagreiðslur, afborganir lána og leigugreiðslur.....	0,98	1,28	1,30	1,19	1,04	0,94	< 1,00 <
Veltufé frá rekstri / heildartekjum.....	13,8%	14,4%	14,9%	14,6%	14,3%	14,0%	< 5% <
Veltufé frá rekstri / afborgun lána.....	1,45	1,76	1,79	1,59	1,34	1,18	< 1,00 <
Leiðréttingar vegna viðmið sveitarstjórnarlaga:							
Óreglulegir liðir í rekstrarjöfnuði.....							
Lífeyrisskuldbinding (til greiðslu eftir 15 ár og síðar).....	643.227	643.227	643.227	643.227	643.227	643.227	
Leigugeignir við ríkissjóð skv. ársreikningi.....		470.650	452.500	434.350	416.200	398.050	
Fyrirframgr. Kostnaður Brú.....							
Veltufjármunir.....	1.429.561	1.296.120	1.152.947	1.162.077	1.173.101	1.157.805	
Jákvætt veltufé.....	0	0	0	0	0	0	

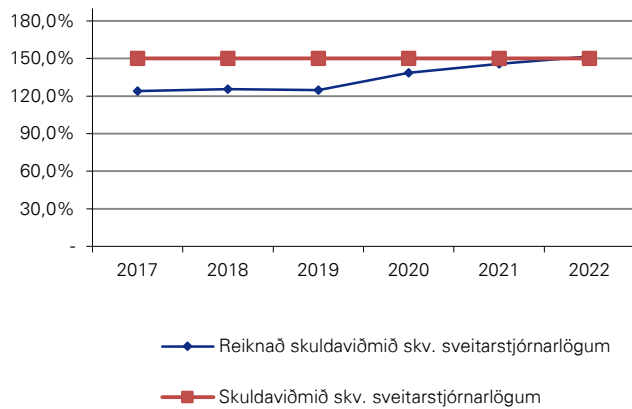
Afborganir lána, vaxtagreiðslur og EBITDA



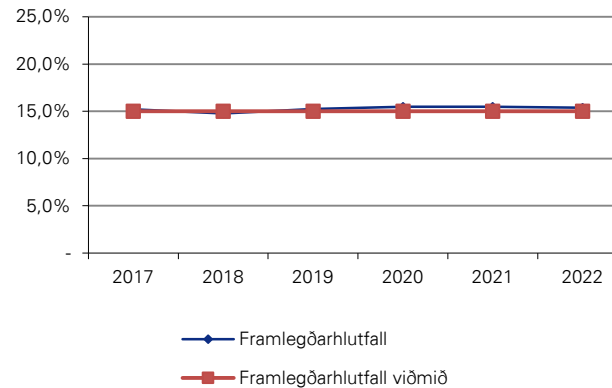
Afborganir lána, vaxtagreiðslur, fjárfestingar og EBITDA



Skuldaviðmið



Framlegðarhlutfall



Fjárhagsáætlun - fjárfestingar 2019 - 2022

Framkvæmda- & veitusvið

	Áætlun 2019	Áætlun 2020	Áætlun 2021	Áætlun 2022
Heildarfjárfesting ársins	2.297.600.000	2.205.500.000	1.544.500.000	1.411.000.000
EIGNASJÓÐUR				
02 Félagsþjónusta				
Bjarg íbúðafélag -stofnframlag Árborgar	60.000.000			
Bergisinn bs. - framlag v/framkv. við nýjan íbúðakjarna	12.000.000			
Brynja hússjóður - stofnframlag Árborgar	16.800.000			
Dagdvöl aldraða -lóðafrágangur	11.000.000			
Alls	99.800.000			
03 Heilbrigðismál				
Nýtt hjúkrunarheimili	150.000.000	214.000.000		
Alls	150.000.000	214.000.000		
04 Fræðslu og uppeldismál				
Vallaskóli				
Útistofur 2 stk	66.000.000			
Kennslueldhús	11.000.000	7.000.000		
Stækkun á matsal nemenda	10.000.000			
Endurbætur á kennslustofum vesturálmú	15.000.000			
Álfheimar				
Álfheimar-endurbætur	60.000.000			
Eignadeild-ýmis fjárfestingarverkefni	80.000.000	70.000.000	70.000.000	70.000.000
FSU-framlag til uppbyggingu skólahúsnæðis	12.000.000	12.000.000	12.000.000	12.000.000
Alls	254.000.000	89.000.000	82.000.000	82.000.000
06 Æskulýðs- og íþróttamál				
Nýtt íþrótt- og samkomuhús Stokkseyri- Hönnun				20.000.000
Leikhús við Sigtún		20.000.000		
Endurnýjun á gervigrasi -KSÍ vellir	5.500.000	5.500.000	5.500.000	
Alls	5.500.000	25.500.000	5.500.000	20.000.000
08 Hreinættismál				
Gámasvæði við Víkurheiði				
Yfirborðsfrágangur og búnaður	10.000.000	10.000.000	10.000.000	10.000.000
Alls	10.000.000	10.000.000	10.000.000	10.000.000
10 Umferðar og samgöngumál				
Gatnagerð				
Gatnagerðagjöld	-912.800.000	-780.000.000	-700.000.000	-700.000.000
Árlegt endurnýjunarverkefni í gatnagerð (fjárfesting)	65.000.000	50.000.000	50.000.000	50.000.000
Austurbyggð- yfirborðsfrágangur og göngustígar	5.000.000	5.000.000	5.000.000	5.000.000
Björk -Verkhönnun á nýju byggingarlandi	41.000.000			
Björk -áfangaskiptar framkvæmdir	159.000.000	350.000.000	350.000.000	350.000.000
Hagaland-gangstéttar og yfirborðsfrágangur	10.000.000	10.000.000	10.000.000	
Larsenstræti -iðnaðar- og þjónustulóðir	41.000.000			
Gatnagerð-Eyrbakka	10.000.000			
Gatnagerð-Stokkseyri	10.000.000	10.000.000	10.000.000	10.000.000
Eyrbakki-miðbær	10.000.000	10.000.000	10.000.000	10.000.000
Miðbær Selfoss	10.000.000	10.000.000	10.000.000	10.000.000
Suðrhólar framhald að Gaulverjabæjarvegi		70.000.000		
Göngustígar í þéttbýli	10.000.000	15.000.000	15.000.000	15.000.000
Göngu- og hjólastígar-framlag á móti styrk frá Vegagerðinni	20.000.000	20.000.000	20.000.000	20.000.000
Eyragvegur við Hagaland -hringtorg og undirgöng -hlutdeild	5.000.000	5.000.000	100.000.000	
Aðgerðir til umferðarhraðalækkunar	2.000.000	2.000.000	2.000.000	2.000.000
Endurnýjun gangstétta -samstarf við veitufyrirtæki	4.000.000	4.000.000	4.000.000	4.000.000
Endurnýjun á ljósastaurum og gatnalýsingu	5.000.000	5.000.000	5.000.000	5.000.000
Alls	-505.800.000	-214.000.000	-109.000.000	-219.000.000
11 Umhverfismál				
Opin svæði, leiksvæði og jaðarsvæði	20.000.000	20.000.000	20.000.000	5.000.000
Hundasleppisvæði - Stokkseyri/Eyrbakki	2.000.000			
Plöntukaup	5.000.000	5.000.000	5.000.000	5.000.000
Alls	27.000.000	25.000.000	25.000.000	10.000.000
21 Sameiginlegur kostnaður				
Endurbætur á skrifstofuhúsnæði Austurvegi 2	5.000.000			
Endurbætur á lóð Austurvegi 2		15.000.000		
Ljósleiðari í dreifbýli	33.000.000	48.000.000		
Alls	38.000.000	63.000.000		
Eignasjóður alls	78.500.000	212.500.000	13.500.000	-97.000.000

	Áætlun 2019	Áætlun 2020	Áætlun 2021	Áætlun 2022
ÞJÓNUSTUÐ				
Tækjakaup	17.100.000	10.000.000	10.000.000	10.000.000
Bíla kaup	9.000.000			
Þjónustustöð alls	26.100.000	10.000.000	10.000.000	10.000.000
FASTEIGNAFÉLAG ÁRBORGAR				
04 Fræðslu og uppeldismál				
Grunnskóli Björk				
Grunnskóli Björk-gatnagerðagjöld	300.000.000			
Nýr grunnskóli í Björk 1. áfangi	81.000.000	404.000.000	525.000.000	
Nýr grunnskóli í Björk 2. áfangi				242.000.000
Leikskólar				
Nýr leikskóli	242.000.000	364.000.000		
Sunnulækjaskóli				
Sunnulækjaskóli-frágangur og endurbætur á lóð	10.000.000	20.000.000	20.000.000	20.000.000
Lóð BES Stokkseyri	5.000.000	5.000.000		
06 Íþrótt- og æskulýðsmál				
Sundlaug Selfoss-stækkun laugarsvæðis			60.000.000	60.000.000
Fjölnota íþróttahús við Engjaveg- fyrri áfangi	343.000.000	424.000.000	50.000.000	150.000.000
Alls	981.000.000	1.217.000.000	655.000.000	472.000.000
Fasteignafélag Árborgar alls	981.000.000	1.217.000.000	655.000.000	472.000.000
A-hluta sjóðir alls	1.085.600.000	1.439.500.000	678.500.000	385.000.000
Sandvíkursetur				
Sandvíkursetur			5.000.000	5.000.000
Sandvíkursetur alls			5.000.000	5.000.000
FRÁVEITA				
Stofngjöld	-10.000.000	-10.000.000	-20.000.000	-20.000.000
Jarðskjálftabætur	-12.000.000	-12.000.000	-12.000.000	-12.000.000
Vörukaup	2.500.000	2.500.000	2.500.000	2.500.000
Þjónustukaup	3.000.000	3.000.000	3.000.000	3.000.000
Hreinsistöð	50.000.000	200.000.000	300.000.000	250.000.000
Árlegt endurnýjunarverkefni	35.000.000	25.000.000	25.000.000	25.000.000
Sniðræsi-Suðurhólar	25.500.000			
Björk -Verkhönnun á nýju byggingarlandi	17.000.000			
Björk -áfangaskiptar framkvæmdir	129.000.000	175.000.000	175.000.000	175.000.000
Larsenstræti -þjónustu- og verslunarlóðir	26.000.000			
Víkurheiði -iðnaðarlóðir-vesturhluti	4.000.000			
Víkurheiði -iðnaðarlóðir-austurhluti	130.000.000			
Stofnlögn -Grænamörk	7.000.000			
Fráveita alls	407.000.000	383.500.000	473.500.000	423.500.000
VATNSVEITA				
Stofngjöld	-10.000.000	-10.000.000	-20.000.000	-20.000.000
Þjónustukaup	10.000.000	10.000.000	20.000.000	20.000.000
Árlegt endurnýjunarverkefni	15.000.000	15.000.000	15.000.000	15.000.000
Stofnlögn-Suðurhólar	9.500.000			
Björk-verkhönnun	6.000.000			
Björk- áfangaskiptar framkvæmdir	13.000.000	25.000.000	25.000.000	25.000.000
Larsenstræti-hönnun og framkvæmdir	6.000.000			
Víkurheiði -iðnaðarlóðir-vesturhluti	2.000.000			
Vatnsöflun við Ingólfsfjall	15.000.000	5.000.000	5.000.000	5.000.000
Lekaleit	2.500.000	2.500.000	2.500.000	2.500.000
Tækjakaup	6.000.000			
Vatnsveita alls	75.000.000	47.500.000	47.500.000	47.500.000

	Áætlun 2019	Áætlun 2020	Áætlun 2021	Áætlun 2022
SELFOSSVEITUR				
Aðaldælustöð Austurvegi 67	300.000.000	50.000.000		
Orkuöflun	150.000.000	150.000.000	150.000.000	150.000.000
Virkjun á ÓS-4 og ÓS-5	60.000.000			
Virkjun á SE-35	25.000.000			
Þjónustukaup	10.000.000	5.000.000	5.000.000	5.000.000
Dreifikerfi -árlegt endurnýjunarverkefni	25.000.000	25.000.000	25.000.000	25.000.000
Dreifikerfi -Björk	30.000.000	50.000.000	50.000.000	50.000.000
Dreifikerfi -Austurbyggð	18.000.000			
Dreifikerfi -Miðbær Selfoss	40.000.000			
Dreifikerfi -Larsenstræti-verslunar og þjónustulóðir	7.000.000			
Stofnlögn -Gatnamót Austurvegur-Langholt	10.000.000			
Stofnlögn -Austurvegur frá Langholti að Rauðholti		25.000.000		
Hönnun á dælustöð við Víkurheiði				10.000.000
Stofnlögn -Endurnýjun á Eyrarlögn			50.000.000	50.000.000
Endurnýjun á stofnlögn frá Þorleifskoti				50.000.000
Stofnlögn -Suðurlandsvegur	16.000.000			
Skrifstofuhúsnæði	10.000.000	20.000.000		
Verkstæðis- og geymsluhúsnæði	5.000.000		50.000.000	200.000.000
Lóð Selfossveitna-hlið	4.000.000			
Véla- og tækjakaup	20.000.000	10.000.000	10.000.000	10.000.000
Selfossveitur alls	730.000.000	335.000.000	340.000.000	550.000.000
B-hluta fyrirtæki alls	1.212.000.000	766.000.000	866.000.000	1.026.000.000
A-hluti og B-hluti alls	2.297.600.000	2.205.500.000	1.544.500.000	1.411.000.000