

**Sveitarfélagið  
ÁRBORG**

# **FJÁRHAGSÁÆTLUN 2016 - 2019**

**Samþykkt í bæjarstjórn 9. desember 2015**

# Efnisyfirlit

---

## Samantekið A og B hluti

Rekstarreikningur .....	3
Efnahagsreikningur .....	4
Yfirlit um sjóðstreymi .....	6
Lykiltölur .....	7

## Sundurliðanir

Málaflokkayfirlit árin 2016-2019 (sundurliðun á málaflokka aðalsjóðs, stofnanir og fyrirtæki) .....	8
Efnahagsyfirlit árin 2016-2019 .....	12
Sjóðstreymisyfirlit árin 2016-2019 .....	20
Deildayfirlit árið 2016 .....	24
Kennitölur samantekið - A og B hluti .....	31
Fjárfestingaryfirlit árin 2016-2019 .....	33

**Samantekið - A og B hluti**

	Skýr.	Þriggja ára áætlun										
		Rauntölur 2014	Áætlun 2015	Áætlun 2016	Áætlun 2017	Áætlun 2018	Áætlun 2019					
<b>Rekstraráætlunin</b>												
<b>Tekjur:</b>												
Skatttekjur.....		3 533 889	3 918 197	4 095 519	4 095 519	4 095 519	4 095 519					
Framlög jöfnunarsjóðs.....		982 290	1 103 616	1 194 122	1 194 122	1 194 122	1 194 122					
Aðrar tekjur.....		1 735 289	1 780 866	1 947 863	1 938 063	1 933 063	1 933 063					
		6 251 468	6 802 699	7 237 504	7 227 704	7 222 704	7 222 704					
<b>Gjöld:</b>												
Laun og launatengd gjöld.....		3 316 189	3 652 104	3 954 794	3 955 294	3 956 294	3 950 794					
Annar rekstrarkostnaður.....		2 109 559	2 417 145	2 260 485	2 260 185	2 261 235	2 259 685					
Afskriftir.....		368 413	445 736	462 706	479 590	461 411	477 128					
		5 794 161	6 514 985	6 677 985	6 695 069	6 678 940	6 687 607					
Niðurstaða án fjármagnsliða		457 307	287 715	559 519	532 635	543 764	535 097					
Fjármunatekjur og (fjármagnsgjöld).....	{	334 412	{	370 124	{	403 462	{	446 762	{	393 255	{	362 245
Rekstrarniðurstaða án framlaga.....		122 895	{	82 409		156 036	85 874	150 510	172 851			
Framlög frá eigin sjóðum.....		0	0	0	0	0	0					
Hlutdeild minnihluta í afkomu.....		0	0	0	0	0	0					
Hlutdeild í afkomu dótturfélaga.....		0	0	0	0	0	0					
Tekjuskattur.....	{	20 576	{	6 785	{	14 470	{	11 762	{	10 439	{	7 935
Rekstrarniðurstaða.....		102 319	{	89 194		141 566	74 111	140 070	164 916			

Samantekið - A og B hluti						
Skýr.	Rauntölur 2014	Áætlun 2015	Áætlun 2016	Þriggja ára áætlun		
				Áætlun 2017	Áætlun 2018	Áætlun 2019
<b>Eignir</b>						
<b>Fastafjármunir:</b>						
<b>Varanlegir rekstrarfjármunir:</b>						
Fasteignir .....	9 413 431	9 763 435	9 686 040	9 712 918	9 675 648	9 503 735
Veitukerfi, hafnarmannvirki og götur .....	2 883 389	2 916 405	2 845 938	2 884 385	3 021 337	3 269 285
Vélar, áhöld og tæki .....	130 083	128 799	98 415	50 200	39 607	34 944
Leigugæignir .....	0	0	0	0	0	0
	12 426 903	12 808 639	12 630 392	12 647 503	12 736 592	12 807 964
<b>Áhættufjármunir og langtímakröfur:</b>						
Eignahlutir í félögum .....	397 163	932 942	932 942	932 942	932 942	932 942
Skatteign .....	0	0	0	0	0	0
Langtímakröfur .....	18 846	14 254	10 059	5 808	1 634	0
Langtímakröfur á eigin fyrirtæki .....	0	0	0	0	0	0
	416 029	947 196	943 001	938 750	934 576	932 942
<b>Fastafjármunir</b>	12 842 932	13 755 835	13 573 393	13 586 253	13 671 168	13 740 906
<b>Veltufjármunir:</b>						
Þingör .....	18 264	18 264	18 264	18 264	18 264	18 264
<b>Skammtímakröfur:</b>						
Óinnheimtar tekjur .....	451 502	451 502	451 502	451 502	451 502	451 502
Skammtímakröfur á eigin fyrirtæki .....	0 (	0 ) (	0 )	0	0	0
Aðrar skammtímakröfur .....	281 549	281 549	281 549	281 549	281 549	281 549
Næsta árs afborganir langtímakrafna .....	26 811	4 591	4 195	4 251	4 174	1 634
Næsta árs afb. langtímakr. á eigin fyrirtæki .....	0	0	0	0	0	0
Verðbréf .....	0	0	0	0	0	0
Handbært fé .....	66 875	67 563	122 270	162 993	117 429	112 176
<b>Veltufjármunir</b>	845 001	823 469	877 780	918 559	872 918	865 127
<b>Eignir samtals</b>	13 687 933	14 579 303	14 451 174	14 504 812	14 544 086	14 606 033

**Samantekið - A og B hluti**

Skýr.	Rauntölur 2014	Áætlun 2015	Áætlun 2016	Þriggja ára áætlun		
				Áætlun 2017	Áætlun 2018	Áætlun 2019
<b>31. desember</b>						
<b>Eigið fé og skuldir</b>						
<b>Eiginfjárreikningar:</b>						
Eigið fé.....	3 659 031	3 928 120	3 922 109	3 848 644	3 841 137	3 858 476
Hlutdeild minnihluta í eigin fé.....	0	0	0	0	0	0
	<b>3 659 031</b>	<b>3 928 120</b>	<b>3 922 109</b>	<b>3 848 644</b>	<b>3 841 137</b>	<b>3 858 476</b>
<b>Skuldbindingar:</b>						
Lífeyrisskuldbindingar.....	1 556 920	1 537 920	1 518 920	1 489 920	1 480 920	1 461 920
Tekjuskattskuldbinding.....	69 717	69 717	69 717	69 717	69 717	69 717
Aðrar skuldbindingar.....	0	0	0	0	0	0
	<b>1 626 637</b>	<b>1 607 637</b>	<b>1 588 637</b>	<b>1 569 637</b>	<b>1 550 637</b>	<b>1 531 637</b>
<b>Langtímaskuldir:</b>						
Skuldir við lánastofnanir.....	6 824 313	7 411 927	7 295 302	7 415 174	7 450 372	7 480 150
Leiguskuldir.....	0	0	0	0	0	0
Skuldir við eigin fyrirtæki.....	0	0	0	0	0	0
	<b>6 824 313</b>	<b>7 411 927</b>	<b>7 295 302</b>	<b>7 415 174</b>	<b>7 450 372</b>	<b>7 480 150</b>
<b>Skammtímaskuldir:</b>						
Skuldir við lánastofnanir.....	41 786	41 786	41 786	41 786	41 786	41 786
Reiknuð fjárbætur.....	0	0	0	0	0	0
Viðskiptaskuldir.....	206 373	206 373	206 373	206 373	206 373	206 373
Skuldir við eigin fyrirtæki.....	0	0	0	0	0	0
Næsta árs afborganir langtímaskulda.....	746 384	800 052	813 557	839 789	870 372	904 201
Næsta árs afborganir leiguskulda.....	0	0	0	0	0	0
Næsta árs afb. langtímaskulda við eigin fyrirtæki.....	0	0	0	0	0	0
Aðrar skammtímaskuldir.....	583 409	583 409	583 409	583 409	583 409	583 409
	<b>1 577 952</b>	<b>1 631 620</b>	<b>1 646 125</b>	<b>1 671 357</b>	<b>1 701 940</b>	<b>1 735 769</b>
Skuldir og skuldbindingar samtals	<b>10.026.902</b>	<b>10.651.183</b>	<b>10.529.064</b>	<b>10.656.168</b>	<b>10.702.949</b>	<b>10.747.556</b>
Eigið fé og skuldir samtals	<b>13 687 933</b>	<b>14 579 303</b>	<b>14 451 174</b>	<b>14 504 812</b>	<b>14 544 086</b>	<b>14 606 033</b>

**Samantekið - A og B hluti**

Skýr.	Rauntölur 2014	Áætlun 2015	Áætlun 2016	Þriggja ára áætlun		
				Áætlun 2017	Áætlun 2018	Áætlun 2019
<b>Þróðstreymsiáhrif</b>						
<b>Rekstrarhreyfingar:</b>						
Niðurstaða ársins	102 317	( 89 194 )	141 566	74 111	140 070	164 916
Líðir sem hafa ekki áhrif á fjárfreymsi:						
Reiknaðar afskriftir	366 411	445 736	462 706	479 590	461 411	477 128
Verðbætur og gengismunur	67 819	215 792	267 329	312 423	257 549	225 569
Hlutdeild minnihluta í afkomu	0	0	0	0	0	0
Hlutdeild í afkomu dótturfélaga	0	0	0	0	0	0
(Söluhagnaður) / tap rekstrarfjármuna	( 1 584 )	( 10 000 )	( 10 000 )	0	0	0
(Söluhagnaður) / tap eignarhluta	0	0	0	0	0	0
Tækjuskattur og aðrar breytingar	10 712	0	0	0	0	0
Framlög frá eigin sjóðum	0	0	0	0	0	0
Breyting á skuldbindingum	196 315	0	0	0	0	0
Veitufé frá rekstri (til rekstrar)	743 990	562 333	661 601	666 124	659 030	667 614
Breytingar á rekstrartengdum eignum og skuldum:						
Birgðir, lækkun (hækkun)	( 137 )	0	0	0	0	0
Önnheimtar tekjur, lækkun (hækkun)	( 35 238 )	0	0	0	0	0
Aðrar skammtímaskuldir, lækkun (hækkun)	113 796	0	0	0	0	0
Skammtímaskuldir, hækkun (lækkun)	84 414	0	0	0	0	0
Afborganir skuldbindinga	( 51 488 )	( 19 000 )	( 19 000 )	( 19 000 )	( 19 000 )	( 19 000 )
Breytingar á rekstrartengdum eignum og skuldum	111 349	( 19 000 )	( 19 000 )	( 19 000 )	( 19 000 )	( 19 000 )
Handbært fé frá rekstri (til rekstrar)	655 339	543 333	642 601	647 124	640 030	648 614
<b>Fjárfestingarhreyfingar:</b>						
Fjárfesting í varanl. rekstrarfjármunum	( 1 403 362 )	( 885 500 )	( 294 460 )	( 496 700 )	( 550 500 )	( 548 500 )
Söluverð seðra rekstrarfjármuna	10 630	20 000	20 000	0	0	0
Eignahlutir í félögum, breyting	( 50 819 )	0	0	0	0	0
Langtímakröfur, breyting	16 260	26 812	4 591	4 195	4 251	4 174
Langtímakröfur við eigin fyrirtæki, breyting	0	0	0	0	0	0
Skammtímakröfur, breyting	0	0	0	0	0	0
Fjárfestingarhreyfingar	( 1 427 291 )	( 838 688 )	( 269 869 )	( 492 505 )	( 546 249 )	( 544 326 )
<b>Fjármögnunarhreyfingar:</b>						
Framlög frá eigin fyrirtækjum	( 120 999 )	( 129 447 )	( 147 577 )	( 147 577 )	( 147 577 )	( 147 577 )
Breyting á hlutafé	0	0	0	0	0	0
Viðskiptastaða eigin fyrirtækja, breyting	0	( 0 )	0	0	0	( 0 )
Tekin ný langtímalán	1 389 569	1 175 000	450 000	670 000	660 000	710 000
Afborganir langtímalána	( 846 497 )	( 749 510 )	( 820 448 )	( 836 319 )	( 851 768 )	( 871 962 )
Langtímaskuldir við eigin fyrirtæki, breyting	0	0	0	0	0	0
Skammtímalán, breyting	41 785	0	0	0	0	0
Fjármögnunarhreyfingar	463 858	296 043	( 518 025 )	( 313 896 )	( 339 345 )	( 309 539 )
Hækkun (lækkun) á handbæru fé	( 108 094 )	688	54 708	40 723	( 45 564 )	( 5 251 )
Handbært fé (fjárför) í ársbyrjun	174 969	66 875	67 563	122 270	162 993	117 429
Handbært fé (fjárför) í árslok	66 875	67 563	122 270	162 993	117 429	112 178

Samantakið - A og B hluti							
Skýr.	Rauntölur 2014	Áætlun 2015	Áætlun 2016	Þriggja ára áætlun			
				Áætlun 2017	Áætlun 2018	Áætlun 2019	
<b>Lykiltölur</b>							
<b>Í hlutfalli við tekjur</b>							
Skatttekjur .....	56,5%	57,6%	56,6%	56,7%	56,7%	56,7%	
Framlög jöfnunarsjóðs .....	15,7%	16,2%	16,5%	16,5%	16,5%	16,5%	
Aðrar tekjur .....	27,8%	26,2%	26,9%	26,8%	26,8%	26,8%	
	100,0%	100,0%	100,0%	100,0%	100,0%	100,0%	
Laun og launatengd gjöld .....	53,0%	53,7%	54,6%	54,7%	54,8%	54,7%	
Annar rekstrarkostnaður .....	33,7%	35,5%	31,2%	31,3%	31,3%	31,3%	
Afskriftir .....	5,9%	6,6%	6,4%	6,6%	6,4%	6,6%	
Fjármagnsliðir, nettó .....	5,3%	5,4%	5,6%	6,2%	5,4%	5,0%	
	98,0%	101,2%	97,8%	98,8%	97,9%	97,6%	
Framlög frá eigin sjóðum .....	0,0%	0,0%	0,0%	0,0%	0,0%	0,0%	
Rekstrarniðurstaða (neikvæð) .....	1,6%	-1,3%	2,0%	1,0%	1,9%	2,3%	
Framlögð .....	13,2%	10,8%	14,1%	14,0%	13,9%	14,0%	
Heildarskuldur (skulda hlutfall) .....	160,4%	156,6%	145,5%	147,4%	148,2%	148,8%	
Veltufé frá rekstri (til rekstrar) .....	11,9%	8,3%	11,9%	12,0%	11,9%	12,0%	
Fjárfestingarhreyfingar .....	-22,8%	-12,3%	-3,7%	-6,8%	-7,6%	-7,5%	
<b>Í þúsundum króna á hvern íbúa</b>							
<b>Rekstur</b>							
Skatttekjur og jöfnunarsjóður .....	562	611	631	619	607	595	
Þjónustutekjur og aðrar tekjur .....	216	217	232	227	222	217	
Tekjur samtals .....	778	828	864	846	829	812	
Rekstrargjöld og fjármagnsliðir nettó .....	( 763 )	( 838 )	( 845 )	( 836 )	( 811 )	( 793 )	
Framlög frá eigin sjóðum .....	0	0	0	0	0	0	
Rekstrarniðurstaða (neikvæð) .....	13	( 11 )	17	9	16	19	
<b>Efnahagur</b>							
Heildareignir .....	1 704	1 775	1 725	1 697	1 668	1 643	
Eigið fé .....	455	476	468	450	441	434	
Skuldbindingar og aðrir liðir .....	202	196	190	184	178	172	
Skuldir .....	1 046	1 101	1 067	1 063	1 050	1 037	
Eigið fé og skuldir samtals .....	1 704	1 775	1 725	1 697	1 668	1 643	
<b>Aðrar lykiltölur</b>							
Veltufjárhlutfall .....	0,54	0,50	0,53	0,55	0,51	0,50	
Eigintjófjárhlutfall .....	0,27	0,27	0,27	0,27	0,26	0,26	
Íbúafjöldi 1. desember .....	8 035	8 215	8 379	8 546	8 717	8 691	

Málatokublað

Árið 2016

	Skatt- tekjur	Framlög jöfnunar- sjóðs	Aðrar tekjur	Tekjur samts	Laun og launategð gjöld	Annar rekstrar- kostnaður	Afskriftir	Gjöld samts	Fjármagns- lífr nettó	Framlög hlurdeildir og aðrir lífr	Rekstrar- niðurstaða
<b>Aðalsjóður</b>											
00 - Skatttekjur	4.243.807	1.194.122	0	5.437.929	0	0	0	0			5.437.929
02 - Félagsþjónusta	0	0	177.442	177.442	592.327	502.626	1.094.953				( 917.511 )
04 - Fræðslu- og uppeldismál	0	0	339.922	339.922	2.466.106	1.085.415	3.551.521				( 3.211.599 )
05 - Menningarmál	0	0	5.580	5.580	56.252	119.579	175.681				( 170.251 )
06 - Áskuldyrs- og þjóttarmál	0	0	542.674	542.674	291.972	840.156	1.132.128				( 589.454 )
07 - Brunamál og almannavarnir	0	0	0	0	0	85.152	85.152				( 85.152 )
08 - Hreinlætismál	0	0	136.870	136.870	16.379	137.709	154.068				( 17.218 )
09 - Skipulags- og byggingarmál	0	0	8.150	8.150	30.402	169.155	199.557				( 191.407 )
10 - Umferðar- og samgöngumál	0	0	3.800	3.800	4.403	242.594	246.997				( 243.197 )
11 - Umhverfismál	0	0	100	100	0	148.172	148.172				( 148.072 )
13 - Atvinnumál	0	0	400	400	0	40.642	40,642				( 40,242 )
21 - Sameiginlegur kostnaður	0	0	173.240	173.240	168.795	221.067	389.882				( 216.642 )
22 - Lífeyrisskuldbindingar	0	0	0	0	36.958	350	37.308				( 37.308 )
27 - Överjulegr lífr	0	0	0	0	0	0	0				0
28 - Fjármagnslífr	0	0	0	0	0	0	0	245.416			245.416
<b>Aðalsjóður</b>	<b>4.243.807</b>	<b>1.194.122</b>	<b>1.388.178</b>	<b>6.826.107</b>	<b>3.663.594</b>	<b>3.592.637</b>	<b>0</b>	<b>7.256.231</b>	<b>245.416</b>	<b>0</b>	<b>( 184.708 )</b>
<b>Aðrir sjóðir í A - hluta</b>											
Eignisjóður	0	0	876.756	876.756	10.469	144.249	184,468	339,176	( 291,801 )	0	245,760
Fasteignafélag Arborgar sif	0	0	234,646	234,646	0	64,331	83,375	157,706	( 264,754 )	0	( 187,814 )
Verktæknifélag	0	0	17,200	17,200	0	3,186	2,127	5,313	( 105 )	0	11,761
Þjónustubístöð	0	0	133,050	133,050	119,292	40,043	10,762	170,097	( 8,351 )	0	( 45,398 )
Milífærstur A-hluta	( 116,174 )	( 1,773,244 )	( 1,773,244 )	( 1,889,418 )	0	( 1,889,418 )	( 1,889,418 )	0	0	0	0
<b>A - hluti samts</b>	<b>4.127.633</b>	<b>1.194.122</b>	<b>876.586</b>	<b>6.198.341</b>	<b>3.793.345</b>	<b>1.955.028</b>	<b>290.732</b>	<b>6.038.105</b>	<b>( 319.595 )</b>	<b>0</b>	<b>( 160.359 )</b>
<b>Sjóðir í B - hluta</b>											
Byggingasjóður eldtraða	0	0	36,559	36,559	0	22,829	7,927	30,756	( 24,142 )	0	( 18,338 )
Fraveita	0	0	282,341	282,341	11,482	51,069	35,981	98,532	14,828	0	198,436
Leigubústaðir Arborgar	0	0	74,250	74,250	0	41,306	17,313	58,619	( 37,984 )	0	( 22,363 )
Selfossveitur	0	0	569,598	569,598	136,445	259,547	73,770	469,762	( 27,486 )	( 14,470 )	57,880
Sanávikurseitur	0	0	16,970	16,970	0	8,655	9,609	18,264	( 23,587 )	0	( 24,861 )
Vainsvetta	0	0	219,141	219,141	13,522	81,747	27,373	122,642	14,684	0	111,182
Milífærstur B-hluta	( 32,114 )	( 127,582 )	( 127,582 )	( 159,696 )	0	( 159,696 )	( 159,696 )	0	0	0	0
<b>A og B hluti samts</b>	<b>4.095.519</b>	<b>1.194.122</b>	<b>1.947.863</b>	<b>7.237.504</b>	<b>3.954.794</b>	<b>2.260.485</b>	<b>462.706</b>	<b>6.677.885</b>	<b>( 403.462 )</b>	<b>( 14.470 )</b>	<b>141.566</b>



**Staðaframtöl**

**Árið 2017**

	Skatt- tekjur	Framlög jónunar- sjóðs	Aðrar tekjur	Tekjur samtals	Laun og launatengd gjöld	Ammar rekstrar- kostnaður	Afskriftir	Gjöld samtals	Fjármagns- liðir nettó	Framlög hlutdeildir og aðrir liðir	Rekstrar- niðurstaða
<b>Aðalsjóður</b>											
00 - Skatttekjur	4.243.807	1.194.122	0	5.437.929	0	0	0	0			5.437.929
02 - Félagsþjónusta	0	0	177.442	177.442	592.327	502.626		1.094.953			( 917.511 )
04 - Fráðslu- og uppeldismál	0	0	339.922	339.922	2.466.106	1.085.415		3.551.521			( 3.211.599 )
05 - Menningarmál	0	0	5.580	5.580	58.252	119.579		175.831			( 170.251 )
06 - Æskukúps- og íþróttamál	0	0	542.674	542.674	291.972	840.156		1.132.128			( 589.454 )
07 - Brunamál og almannavarnir	0	0	0	0	0	85.152		85.152			( 85.152 )
08 - Hreinlætismál	0	0	136.870	136.870	16.379	137.709		154.088			( 17.218 )
09 - Skipulags- og byggingarmál	0	0	8.150	8.150	30.402	169.155		199.557			( 191.407 )
10 - Umferðar- og smágangumál	0	0	3.800	3.800	4.403	242.594		246.997			( 243.197 )
11 - Umhverfismál	0	0	100	100	0	148.172		148.172			( 148.072 )
13 - Atvinnumál	0	0	400	400	0	40.642		40.642			( 40.242 )
21 - Sameiginlegur kostnaður	0	0	173.440	173.440	169.295	220.787		390.082			( 216.642 )
22 - Lífeyrisskuldbindingar	0	0	0	0	36.958	350		37.308			( 37.308 )
27 - Övernjulegir liðir	0	0	0	0	0	0		0			0
28 - Fjármagnsliðir	0	0	0	0	0	0		217.606			217.606
<b>Aðalsjóður</b>	<b>4.243.807</b>	<b>1.194.122</b>	<b>1.388.378</b>	<b>6.826.307</b>	<b>3.664.094</b>	<b>3.592.337</b>	<b>0</b>	<b>7.256.431</b>	<b>217.606</b>	<b>0</b>	<b>( 212.518 )</b>
<b>Aðrir sjóðir í A - hluta</b>											
Eignasjóður	0	0	866.756	866.756	10.459	144.249	186.775	341.463	( 281.437 )	0	243.836
Fasteignafélag Arborgar sif	0	0	234.646	234.646	0	64.331	94.595	158.926	( 283.338 )	0	( 207.619 )
Verktækni ehf	0	0	17.200	17.200	0	3.186	2.127	5.313	15	0	11.902
Þjónusturmiðstöð	0	0	133.050	133.050	118.292	40.043	12.799	172.134	( 10.502 )	0	( 49.566 )
Militærstar A-hluta	( 118.174 )	( 1.773.244 )	( 1.889.418 )	( 1.889.418 )	0	( 1.889.418 )		( 1.889.418 )	0	0	0
<b>A - hluti samtals</b>	<b>4.127.633</b>	<b>1.194.122</b>	<b>866.796</b>	<b>6.188.541</b>	<b>3.793.845</b>	<b>1.954.728</b>	<b>296.297</b>	<b>6.044.870</b>	<b>( 357.656 )</b>	<b>0</b>	<b>( 213.985 )</b>
<b>Sjóðir í B - hluta</b>											
Byggingasjóður eldriðra	0	0	36.559	36.559	0	22.829	7.927	30.756	( 26.141 )	0	( 20.338 )
Frávæta	0	0	282.341	282.341	11.482	51.069	38.161	100.712	20.442	0	202.071
Leigubústaðir Arborgar	0	0	74.250	74.250	0	41.306	17.313	58.619	( 41.870 )	0	( 26.239 )
Selfossveitur	0	0	569.598	569.598	136.445	259.547	81.789	477.781	( 33.005 )	( 11.762 )	47.049
Sanovkursetur	0	0	16.970	16.970	0	8.655	9.609	18.264	( 25.616 )	0	( 26.910 )
Vatnsveita	0	0	219.141	219.141	13.522	81.747	28.493	123.762	17.085	0	112.463
Militærstar B-hluta	( 32.114 )	( 127.582 )	( 159.696 )	( 159.696 )	0	( 159.696 )		( 159.696 )	0	0	0
<b>A og B hluti samtals</b>	<b>4.095.519</b>	<b>1.194.122</b>	<b>1.936.063</b>	<b>7.227.704</b>	<b>3.955.294</b>	<b>2.460.185</b>	<b>479.590</b>	<b>6.895.069</b>	<b>( 446.762 )</b>	<b>( 11.762 )</b>	<b>74.111</b>

Mélfélagið Vagnfirnið

Árið 2018

	Skatt-tekjur	Framlög fjömunar-sjóða	Aðrar tekjur	Tekjur samtals	Laun og launatengd gjöld	Annar rekstrar-kosnaður	Afskriftir	Gjöld samtals	Fjármagns-líðir nettó	Framlög hlutdeilur og aðrir líðir	Rekstrar-niðurstaða
<b>Aðalsjóður</b>											
00 - Skatttekjur.....	4.243.807	1.194.122	0	5.437.929	0	0	0	0	0	0	5.437.929
02 - Félagsþjónusta.....	0	0	177.442	177.442	582.327	502.626	0	1.094.953	0	0	( 917.511 )
04 - Fræðslu- og uppeldismál.....	0	0	339.922	339.922	2.466.106	1.085.415	0	3.551.521	0	0	( 3.211.589 )
05 - Menningarmál.....	0	0	5.580	5.580	56.252	119.579	0	175.831	0	0	( 170.251 )
06 - Æskulýðs- og íþróttamál.....	0	0	542.674	542.674	291.972	840.156	0	1.132.128	0	0	( 589.454 )
07 - Brunamál og almannavarnir.....	0	0	0	0	0	85.152	0	85.152	0	0	( 85.152 )
08 - Hreinlætismál.....	0	0	136.870	136.870	16.379	137.709	0	154.086	0	0	( 17.218 )
09 - Skipulags- og byggingarmál.....	0	0	8.150	8.150	30.402	169.155	0	199.557	0	0	( 191.407 )
10 - Umferðar- og samgöngumál.....	0	0	3.800	3.800	4.403	242.594	0	246.997	0	0	( 243.197 )
11 - Umhverfismál.....	0	0	100	100	0	148.172	0	148.172	0	0	( 148.072 )
13 - Atvinnumál.....	0	0	400	400	0	40.642	0	40.642	0	0	( 40.242 )
21 - Sameiginlegur kosnaður.....	0	0	168.440	168.440	170.295	221.837	0	392.132	0	0	( 223.692 )
22 - Lífeyriskuldbindingar.....	0	0	0	0	36.958	350	0	37.308	0	0	( 37.308 )
27 - Övunulegr líðir.....	0	0	0	0	0	0	0	0	0	0	0
28 - Fjármagnsliðir.....	0	0	0	0	0	0	0	0	215.171	0	215.171
<b>Aðalsjóður</b>	<b>4.243.807</b>	<b>1.194.122</b>	<b>1.383.378</b>	<b>6.821.307</b>	<b>3.665.094</b>	<b>3.593.367</b>	<b>0</b>	<b>7.256.481</b>	<b>215.171</b>	<b>0</b>	<b>( 222.003 )</b>
<b>Aðrir sjóðir í A - hluta</b>											
Eignasjóður.....	0	0	866.756	866.756	10.459	144.249	159.787	314.495	( 246.366 )	0	305.895
Fasteignafélag Akþoragar sif.....	0	0	234.646	234.646	0	64.331	95.132	159.463	( 266.982 )	0	( 193.799 )
Verktækni ehf.....	0	0	17.200	17.200	0	3.186	2.127	5.313	1.388	0	13.275
Pignusturmbástöð.....	0	0	133.050	133.050	119.292	40.043	14.158	173.493	( 12.568 )	0	( 53.011 )
Milífærslur A-hluta.....	( 116.174 )	( 1.773.244 )	( 1.889.418 )	( 1.889.418 )	0	( 1.889.418 )	0	( 1.889.418 )	0	0	0
<b>A - hluti samtals</b>	<b>4.127.633</b>	<b>1.194.122</b>	<b>861.786</b>	<b>6.183.541</b>	<b>3.794.845</b>	<b>1.955.778</b>	<b>271.205</b>	<b>6.021.828</b>	<b>( 311.356 )</b>	<b>0</b>	<b>( 149.643 )</b>
<b>Sjóðir í B - hluta</b>											
Byggingasjóður aðfrabra.....	0	0	36.559	36.559	0	22.829	7.927	30.756	( 24.758 )	0	( 18.954 )
Frávæita.....	0	0	282.341	282.341	11.482	51.069	43.571	106.122	25.243	0	201.462
Leigubústaðir Akþoragar.....	0	0	74.250	74.250	0	41.306	17.313	58.619	( 37.378 )	0	( 21.747 )
Salfossveitur.....	0	0	589.598	589.598	136.445	259.547	81.941	477.933	( 39.469 )	( 10.439 )	41.756
Sandvikurseitur.....	0	0	16.970	16.970	0	8.655	9.609	18.264	( 25.189 )	0	( 26.483 )
Vatnsveita.....	0	0	219.141	219.141	13.522	81.747	29.843	125.112	19.651	0	113.680
Milífærslur B-hluta.....	( 32.114 )	( 127.582 )	( 159.696 )	( 159.696 )	0	( 159.696 )	0	( 159.696 )	0	0	0
<b>A og B hluti samtals</b>	<b>4.095.519</b>	<b>1.194.122</b>	<b>1.933.063</b>	<b>7.222.704</b>	<b>3.955.294</b>	<b>2.261.235</b>	<b>461.411</b>	<b>6.578.940</b>	<b>( 393.255 )</b>	<b>( 10.439 )</b>	<b>140.070</b>

Málaréttindafélagið

Árið 2019

	Skatt- tekjur	Framlög jónunar- sjóðs	Aðrar tekjur	Tekjur samtals	Laun og launatengd gjöld	Annar rekstrar- kostnaður	Atskrifur	Gjöld samtals	Fjármagns- liðir nettó	Framlög hlutdeildir og aðrir liðir	Rekstrar- niðurstöða
<b>Aðalsjóður</b>											
00 - Skatttekjur	4.243.807	1.194.122	0	5.437.929	0	0	0	0	0	0	5.437.929
02 - Félagsþjónusta	0	0	177.442	177.442	592.327	502.626	1.094.953	1.094.953	0	0	( 917.511 )
04 - Fræðslu- og uppeldismál	0	0	339.922	339.922	2.466.106	1.085.415	3.551.521	3.551.521	0	0	( 3.211.599 )
05 - Menningarmál	0	0	5.580	5.580	56.252	119.579	175.831	175.831	0	0	( 170.251 )
06 - Æskulýðs- og íþróttamál	0	0	542.674	542.674	291.972	840.166	1.132.128	1.132.128	0	0	( 589.454 )
07 - Brunamal og almannavæðing	0	0	0	0	0	85.152	85.152	85.152	0	0	( 85.152 )
08 - Hreinlætismál	0	0	136.870	136.870	16.379	137.709	154.088	154.088	0	0	( 17.218 )
09 - Skipulags- og byggingarmál	0	0	8.150	8.150	30.402	169.155	199.557	199.557	0	0	( 191.407 )
10 - Umferðar- og samgöngumál	0	0	3.800	3.800	4.403	242.594	246.997	246.997	0	0	( 243.197 )
11 - Umhverfismál	0	0	100	100	0	148.172	148.172	148.172	0	0	( 148.072 )
13 - Atvinnumál	0	0	400	400	0	40.642	40.642	40,642	0	0	( 40,242 )
21 - Samtíðislegur kostnaður	0	0	168.440	168.440	164.795	220.287	385.082	385,082	0	0	( 216,642 )
22 - Lífeyrisskuldabindingar	0	0	0	0	36.958	350	37.308	37,308	0	0	( 37,308 )
27 - Övunulegt liðir	0	0	0	0	0	0	0	0	0	0	0
28 - Fjármagnsliðir	0	0	0	0	0	0	0	207.220	207,220	0	207,220
<b>Aðalsjóður</b>	<b>4.243.807</b>	<b>1.194.122</b>	<b>1.383.378</b>	<b>6.821.307</b>	<b>3.659.594</b>	<b>3.591.837</b>	<b>0</b>	<b>7.251.431</b>	<b>207.220</b>	<b>0</b>	<b>( 222.904 )</b>
<b>Aðrir sjóðir í A - hluta</b>											
Eignesjóður	0	0	866.756	866.756	10.459	144.249	157.001	311.709	( 217.450 )	0	337.597
Fasteignafélag Arborgar sfi	0	0	234.646	234.646	0	64.331	96.257	160.588	( 261.854 )	0	( 187.597 )
Veitaski ehf.	0	0	17.200	17.200	0	3.186	2.127	5.313	2.500	0	14.386
Þróunustímstöð	0	0	133.050	133.050	119.292	40.043	15.663	174.998	( 14,770 )	0	( 56,718 )
Milífærslur A-hluta	( 116.174 )	( 1.194.122 )	( 1.773.244 )	( 1.889.418 )	0	( 1.889.418 )	0	( 1.889.418 )	0	0	0
<b>A - hluti samtals</b>	<b>4.127.633</b>	<b>1.194.122</b>	<b>861.786</b>	<b>6.183.541</b>	<b>3.789.345</b>	<b>1.954.238</b>	<b>271.049</b>	<b>6.014.622</b>	<b>( 284.155 )</b>	<b>0</b>	<b>( 115.235 )</b>
<b>Sjóðir í B - hluta</b>											
Byggingasjóður aldræða	0	0	36.559	36.559	0	22.829	7.927	30.756	( 24,111 )	0	( 18,306 )
Frávættu	0	0	282.341	282.341	11.482	51.069	59.151	112.702	28.047	0	197.686
Leigubústaðir Arborgar	0	0	74.250	74.250	0	41.306	17.313	58.619	( 34,800 )	0	( 19,169 )
Selfossveitur	0	0	569.598	569.598	136.445	259.547	89.856	485.848	( 44,074 )	( 7.935 )	31.741
Sandvíkursetur	0	0	16.970	16.970	0	8.655	9.609	18.264	( 25,454 )	0	( 26,748 )
Vatnsveita	0	0	219.141	219.141	13.522	81.747	31.223	126.492	22.301	0	114.950
Milífærslur B-hluta	( 32.114 )	( 1.194.122 )	( 127.582 )	( 159.696 )	0	( 159.696 )	0	( 159,696 )	0	0	0
<b>A og B hluti samtals</b>	<b>4.095.519</b>	<b>1.194.122</b>	<b>1.933.063</b>	<b>7.322.704</b>	<b>3.950.794</b>	<b>2.259.685</b>	<b>477.176</b>	<b>6.667.697</b>	<b>( 362.245 )</b>	<b>( 7.935 )</b>	<b>( 164.916 )</b>

Efnahagsáætlun															
Árið 2016															
	Abal- sjóður	Eigna- sjóður	Fasteignaf. Aðorgar sif	Verk- tæktir afh.	Þjónustu- miðstöð	Miðf- færður	A - hluti	Byggingeji, aldræna	Frávæta	Leigubúst. Afborgar	Selφος- vætur	Sandvikur- ætur	Vansveita	Miðf- færður	A og B - hluti
<b>Eignir</b>															
<b>Fastafjármunir:</b>															
Vánlegir reitirafjármunir:															
Fasteignir	0	5.290.403	3.100.294	41.647	582	0	8.422.925	138.639	0	665.862	103.975	349.297	5.342	0	9.686.040
Væluverfi, hatarannanvifa og götur	0	530.029	0	0	0	0	530.029	0	649.733	0	1.004.729	0	601.447	0	2.845.538
Vælar, atóki og tæk.	0	42.288	0	0	43.983	0	86.271	0	0	12.144	0	0	0	0	98.415
Leigugæinir	0	0	0	0	0	0	0	0	0	0	0	0	0	0	0
	0	5.862.720	3.100.294	41.647	44.565	0	9.039.225	138.639	649.733	665.862	1.180.864	349.297	605.789	0	12.630.392
<b>Ahæturafjármunir og langtímafróður:</b>															
Eignahéttir í félögum	933.406	0	0	0	0	0	933.406	0	0	0	36	0	0	500	937.942
Skattveinir	0	0	0	0	0	0	0	0	0	0	0	0	0	0	0
Langtímafróður	10.069	0	0	0	0	0	10.069	0	0	0	0	0	0	0	10.069
Langtímafróður á eigin fyrirtæki - A	687.731	0	0	0	0	0	687.731	0	0	0	0	0	0	0	0
Langtímafróður á eigin fyrirtæki - B	162.796	0	0	0	0	0	162.796	0	0	0	0	0	0	0	0
	1.813.994	0	0	0	0	0	1.813.994	0	0	0	36	0	0	0	182.798
	1.813.994	5.862.720	3.100.294	41.647	44.565	0	10.165.468	138.639	649.733	665.862	1.180.864	349.297	605.789	0	13.813.391
<b>Væturafjármunir:</b>															
Biðgir	0	0	0	0	0	0	0	0	0	0	18.264	0	0	0	18.264
Skammtímafróður:															
Ornhéttir tekur	384.751	0	0	0	0	0	384.751	753	0	0	53.041	0	12.957	0	451.502
Skammtímafróður á eigin fyrirtæki - A	4.709.124	0	0	78.156	0	0	4.787.281	0	773.624	0	0	0	351.411	0	5.312.316
Skammtímafróður á eigin fyrirtæki - B	913.856	0	0	0	0	0	913.856	0	0	0	0	0	0	0	913.856
Aðrar skammtímafróður	181.267	0	64.880	5.021	0	0	251.168	0	0	2.234	28.147	0	0	0	281.549
Næsta árs atv. langtímafróður	4.186	0	0	0	0	0	4.186	0	0	0	0	0	0	0	4.186
Næsta árs atv. langtímafróður - A	125.216	0	0	0	0	0	125.216	0	0	0	0	0	0	0	125.216
Næsta árs atv. langtímafróður - B	0	0	0	0	0	0	0	0	0	0	0	0	0	0	0
Verðgætur	110.570	0	0	0	0	0	110.570	0	0	0	11.701	0	0	0	122.270
Handbætur	0	0	64.880	83.177	0	0	148.057	753	773.624	2.234	11.701	0	0	0	122.270
	6.238.979	0	64.880	83.177	0	0	6.387.036	1.506.540	773.624	2.234	11.701	0	0	0	7.678.578
<b>Eignir samtals</b>	8.142.973	5.862.720	3.105.174	124.824	44.565	0	11.730.028	139.392	1.423.356	688.095	1.192.037	349.297	971.157	0	14.451.174

## Eignarskýrsla

Árið 2016

	Adal- spóður	Eigna- spóður	Fasteignaf. Arborgar sif	Verk- tækt ehf.	Pjónustu- miðstöð	Mið- færslur	A - hluti	Bygginga- aðraða	Frávæta	Leigubúst. Arborgar	Selless- veitur	Sandvikar- setur	Vatnsveita	Mið- færslur	A og B - hluti
<b>Eignir í fé og skuldir</b>															
Eignir í fé	2.097.185	1.151.303	1.256.572	20.062	164.471	0	1.847.507	260.278	1.145.847	54.275	520.109	142.645	866.345	500	3.922.109
Hlutféð í innviðum	0	0	0	0	0	0	0	0	0	0	0	0	0	0	0
<b>Skuldbindingar:</b>															
Lífeyriskuldbindingar	1.420.234	0	0	0	0	0	1.420.234	0	0	0	98.686	0	0	0	1.518.920
Tekustarfskuldbindingar	0	0	0	0	0	0	0	0	0	0	69.717	0	0	0	69.717
Aðrar skuldbindingar	1.420.234	0	0	0	0	0	1.420.234	0	0	0	168.403	0	0	0	1.588.637
<b>Langtímaskuldur:</b>															
Skuldir við lænastofnanir	2.680.379	1.249.542	2.007.534	100.335	2.623	0	6.040.713	278.985	150.815	605.395	123.589	95.805	0	0	7.295.302
Leiguskuldur	0	0	0	0	0	0	0	0	0	0	0	0	0	0	0
Skuldir við eigin fyrirtæki - A	0	687.731	0	0	0	687.731	0	0	0	77.932	0	104.866	0	182.768	0
Skuldir við eigin fyrirtæki - B	0	0	0	0	0	0	0	0	0	0	0	0	0	0	0
<b>Skammtímaskuldur:</b>															
Skuldir við lænastofnanir	41.786	0	0	0	0	0	41.786	0	0	0	0	0	0	0	41.786
Reiknuð hljóð	0	0	0	0	0	0	0	0	0	0	0	0	0	0	0
Váskjónaskuldur	162.219	0	7.860	0	0	0	170.079	0	0	4.004	32.290	0	0	0	206.373
Skuldir við eigin fyrirtæki - A	78.156	2.357.345	2.152.474	0	199.396	4.787.281	0	105.876	0	9.512	422.594	275.775	0	813.656	0
Skuldir við eigin fyrirtæki - B	1.125.034	0	0	0	0	0	1.125.034	0	0	0	0	0	0	1.125.034	0
Næsta árs atvörunir langtímaskulda	237.760	239.872	222.549	3.165	2.623	0	705.970	6.705	51.280	23.428	13.527	12.846	0	0	813.557
Næsta árs atvörunir leiguskulda	0	125.216	0	0	0	125.216	0	0	0	0	0	0	0	0	0
Næsta árs atvörunir langtímaskulda - A	0	0	0	0	0	0	0	0	0	0	0	0	0	0	0
Næsta árs atvörunir langtímaskulda - B	300.220	41.712	31.029	1.261	4.453	0	378.705	8.105	75.413	2.089	11.425	2.850	104.812	0	565.409
Aðrar skammtímaskuldur	1.945.176	2.764.144	2.413.912	4.427	206.412	4.312.486	2.421.574	120.666	726.689	35.043	479.938	291.271	104.812	1.538.891	1.645.125
Skuldir og skuldbindingar samtals	6.045.788	4.701.417	4.421.746	104.762	268.036	5.600.327	8.682.571	359.670	277.503	712.370	771.528	431.542	104.812	2.121.688	10.520.094
Eignir í fé og skuldir samtals	8.142.973	5.852.705	3.165.174	124.824	44.505	5.600.327	11.750.028	139.332	1.422.356	666.995	1.592.037	349.237	971.157	2.122.188	14.451.174

Erabreyting	Aðal- sjóður	Eigna- sjóður	Fastignaf. Arbogar sif	Verk- tækt eht.	Þjónusta- miðstöð	Miðli- færslur	A - hluti	Byggingasj. aðra	Fraetta	Leigubúst. Arbogar	Selssoss- veitur	Sandýkur- seur	Vatnsveita	Miðli- færslur	A og B - hluti
<b>Erabreytingar</b>															
<b>Árið 2017</b>															
<b>Erabreytingar</b>															
<b>Eignir</b>															
<b>Fastaformunir:</b>															
Varanlegir rekstrarformunir:															
Fasteignir	0	5.292.440	3.013.699	39.519	145	0	8.945.803	130.713	0	648.548	243.051	339.688	5.115	0	9.712.916
Verkerfi, nafnmannvörki og gótur	0	507.336	0	0	0	0	507.336	0	717.571	0	1.053.297	0	606.160	0	2.884.385
Vélar, aðvölg og tæki	0	5.889	0	0	42.620	0	48.489	0	0	0	1.711	0	0	0	50.200
Leigugættir	0	0	0	0	0	0	0	0	0	0	0	0	0	0	0
	0	5.805.645	3.013.699	39.519	42.765	0	9.501.628	130.713	717.571	648.548	1.298.059	339.688	611.295	0	12.647.503
Afhættufjármunir og lægðmakrölur:															
Eignahúur félögum	933.406	0	0	0	0	0	933.406	0	0	0	36	0	0	500	932.942
Skattteign	0	0	0	0	0	0	0	0	0	0	0	0	0	0	0
Langtímakrölur	5.808	0	0	0	0	0	5.808	0	0	0	0	0	0	0	5.808
Langtímakrölur á eign fyrirtæki - A	577.486	0	0	0	0	577.486	0	0	0	0	0	0	0	0	0
Langtímakrölur á eign fyrirtæki - B	189.561	0	0	0	0	0	189.561	0	0	0	0	0	0	189.561	0
	1.706.261	0	0	0	0	577.486	1.138.775	0	0	0	36	0	0	180.061	998.750
	1.706.261	5.805.645	3.013.699	39.519	42.765	577.486	10.630.404	130.713	717.571	648.548	1.298.095	339.688	611.295	180.061	13.586.253
<b>Fastaformunir</b>															
<b>Veltufjármunir:</b>															
Birgðir	0	0	0	0	0	0	0	0	0	0	18.264	0	0	0	18.264
Skammtímakrölur:															
Óinheimtar fékkur	384.751	0	0	0	0	0	384.751	753	0	0	53.041	0	12.957	0	451.502
Skammtímakrölur á eign fyrirtæki - A	4.875.073	0	0	92.732	0	4.967.805	0	0	902.640	0	0	0	407.911	1.210.551	0
Skammtímakrölur á eign fyrirtæki - B	854.243	0	0	0	0	0	854.243	0	0	0	0	0	0	854.243	0
Aðrar skammtímakrölur	181.267	0	64.890	5.021	0	0	251.168	0	0	2.234	28.147	0	0	0	281.549
Næsta árs atb. langtímakröfn	4.251	0	0	0	0	0	4.251	0	0	0	0	0	0	0	4.251
Næsta árs atb. langtímakröfn - A	195.691	0	0	0	0	195.691	0	0	0	0	0	0	0	0	0
Næsta árs atb. langtímakröfn - B	0	0	0	0	0	0	0	0	0	0	0	0	0	0	0
Verðbréf	0	0	0	0	0	0	0	0	0	0	0	0	0	0	0
Handbært fé	111.666	0	64.890	97.753	0	0	111.686	0	0	0	51.307	0	0	0	162.993
	6.545.982	0	64.890	97.753	0	5.103.496	1.606.089	753	902.640	2.234	152.759	0	430.868	2.004.794	918.559
<b>Veltufjármunir</b>															
	6.545.982	5.805.645	3.078.579	137.272	42.765	5.080.982	11.536.523	131.460	1.929.212	850.782	1.448.854	339.688	1.032.163	2.264.855	14.504.812
<b>Eignir samtals</b>	<b>8.253.223</b>	<b>5.805.645</b>	<b>3.078.579</b>	<b>137.272</b>	<b>42.765</b>	<b>5.080.982</b>	<b>11.536.523</b>	<b>131.460</b>	<b>1.929.212</b>	<b>850.782</b>	<b>1.448.854</b>	<b>339.688</b>	<b>1.032.163</b>	<b>2.264.855</b>	<b>14.504.812</b>

Árnið 2017	Adal- sjóður	Eigna- sjóður	Festignaf- Arbogar sjf	Verk- tækni ehf.	Plónusú- miðstöð	Mið- færslur	A - hluti	Bygginga- aldrað	Frávota	Leigubúst- Arbogar	Selssos- veitur	Sandvuku- setur	Vatnsveita	Mið- færslur	A og B - hluti
Eignafærslur	1.984.686	1.395.139	1.464.190	31.994	214.057	0	1.633.522	280.616	1.286.403	80.514	630.554	169.556	977.351	500	3.848.644
Hlúðsild minnihluta	0	0	0	0	0	0	0	0	0	0	0	0	0	0	0
<b>Skuldbindingar</b>															
Lífeyriskuldindringar	1.401.234	0	0	0	0	0	1.401.234	0	0	0	98.696	0	0	0	1.499.930
Tekjuskuldindringar	0	0	0	0	0	0	0	0	0	0	69.717	0	0	0	69.717
Aðrar skuldbindingar	1.401.234	0	0	0	0	0	1.401.234	0	0	0	168.403	0	0	0	1.569.637
<b>Lengingaskuldir</b>															
Skuldir við lánsstofnanir	2.892.924	1.261.515	1.526.783	100.614	0	0	6.081.836	282.092	103.218	603.287	259.042	85.700	0	0	7.415.174
Leiguskuldir	0	0	0	0	0	0	0	0	0	0	0	0	0	0	0
Skuldir við eigin fyrirtæki - A	0	577.466	0	0	0	0	577.466	0	0	80.815	0	108.746	0	0	0
Skuldir við eigin fyrirtæki - B	0	0	0	0	0	0	0	0	0	0	0	0	0	0	0
<b>Stammingskuldir</b>															
Skuldir við lánsstofnanir	41.786	0	0	0	0	0	41.786	0	0	0	0	0	0	0	41.786
Reknuð fjárför	0	0	0	0	0	0	0	0	0	0	0	0	0	0	0
Vissþesskuldir	162.219	0	7.860	0	0	0	170.079	0	0	4.004	32.290	0	0	0	206.373
Skuldir við eigin fyrirtæki - A	97.732	2.095.119	2.420.335	0	249.619	4.867.805	176.079	114.670	0	16.583	424.694	298.237	0	854.243	0
Skuldir við eigin fyrirtæki - B	1.210.551	0	0	0	0	1.210.551	0	0	0	0	0	0	0	1.210.551	0
Næsta árs atvörunir lengingaskulda	266.890	188.943	256.762	3.434	2.720	0	718.790	7.215	53.178	24.508	22.446	13.651	0	0	839.768
Næsta árs atvörunir lengingaskulda - A	0	135.691	0	0	0	0	135.691	0	0	0	0	0	0	0	0
Næsta árs atvörunir lengingaskulda - B	0	0	0	0	0	0	0	0	0	0	0	0	0	0	0
Aðrar stammingskuldir	300.220	41.712	31.029	1.261	4.483	0	378.705	8.105	75.413	2.039	11.425	2.850	104.812	0	585.469
<b>Skuldir og skuldbindingar samtals</b>	<b>2.074.398</b>	<b>2.571.505</b>	<b>2.715.966</b>	<b>4.685</b>	<b>256.823</b>	<b>5.103.486</b>	<b>2.519.911</b>	<b>129.990</b>	<b>128.591</b>	<b>47.194</b>	<b>490.895</b>	<b>311.197</b>	<b>104.812</b>	<b>2.064.794</b>	<b>1.671.357</b>
Eignafærslur	6.369.557	4.410.506	4.842.769	105.309	256.823	5.680.982	10.002.961	412.892	231.805	731.295	819.301	505.443	104.812	2.254.355	10.656.168
Skuldir og skuldbindingar samtals	5.253.273	5.505.645	6.078.579	137.271	42.765	5.680.982	11.036.503	131.466	1.520.212	656.792	1.448.954	339.688	1.032.163	2.254.655	14.504.812

Eignarframlag															
Árið 2018															
	Aðal- sjóður	Eigna- sjóður	Festignaf- Atvöngur sif	Vækk- tæktir ehf.	Þjónustu- miðstöð	Miðli- færslur	A - hluti	Byggingaj- aðráðgjafur	Frávæta	Leigubúast, Árborgar	Selðsö- veitur	Sandviku- setur	Vatnsveita	Miðli- færslur	A og B - hluti
<b>Eignir</b>															
<b>Fastaframlag</b>															
Varalegir rekstrarfjármunir:															
Fasteignir	0	5.219.574	2.953.567	37.392	0	0	8.210.533	122.766	0	631.235	376.127	330.078	4.888	0	9.675.648
Vetukerfi, hahermmarkað og götur	0	515.783	0	0	0	0	515.783	0	838.500	0	1.055.991	0	611.064	0	3.021.337
Vélar, aðild og tækni	0	0	0	0	39.607	0	39.607	0	0	0	0	0	0	0	39.607
Leigugæðir	0	0	0	0	0	0	0	0	0	0	0	0	0	0	0
	0	5.735.357	2.953.567	37.392	39.607	0	8.765.923	122.766	838.500	631.235	1.432.118	330.078	615.952	0	12.736.592
<b>Aðrar eignir og langframlög:</b>															
Eignakvæði í félögum	933.406	0	0	0	0	0	933.406	0	0	0	36	0	0	500	932.942
Skattgjöld	0	0	0	0	0	0	0	0	0	0	0	0	0	0	0
Langframlög	1.634	0	0	0	0	0	1.634	0	0	0	0	0	0	0	1.634
Langframlög á eigin fyrirtæki - A	448.759	0	0	0	0	448.759	0	0	0	0	0	0	0	0	0
Langframlög á eigin fyrirtæki - B	195.248	0	0	0	0	0	195.248	0	0	0	0	0	0	195.248	0
	1.579.047	0	448.759	0	0	448.759	1.130.288	0	0	0	36	0	0	195.748	934.576
	1.579.047	5.735.357	2.953.567	37.392	39.607	448.759	9.896.212	122.766	838.500	631.235	1.432.154	330.078	615.952	195.748	13.671.168
<b>Vættframlög</b>															
Biðgjöld	0	0	0	0	0	0	0	0	0	0	18.264	0	0	0	18.264
<b>Skammtframlög:</b>															
Omfrenntar tækjur	384.751	0	0	0	0	0	384.751	753	0	0	53.041	0	12.957	0	451.502
Skammtframlög á eigin fyrirtæki - A	4.989.523	0	0	107.720	0	5.076.243	0	0	775.577	0	0	0	485.477	1.238.054	0
Skammtframlög á eigin fyrirtæki - B	898.134	0	0	0	0	0	898.134	0	0	0	0	0	0	898.134	0
Aðrar skammtframlög	181.267	0	64.880	5.021	0	0	251.168	0	0	2.234	28.147	0	0	0	281.549
Næsta árs atb. langframlög - A	4.174	0	0	0	0	0	4.174	0	0	0	0	0	0	0	4.174
Næsta árs atb. langframlög - B	146.052	0	0	0	0	0	146.052	0	0	0	0	0	0	0	0
Væðing	0	0	0	0	0	0	0	0	0	0	0	0	0	0	0
Næsta árs atb. langframlög - B	74.359	0	0	0	0	0	74.359	0	0	0	0	0	0	0	0
Handbætt framlög	5.658.259	0	64.880	112.741	0	5.222.295	1.613.585	753	775.577	2.234	142.922	0	478.424	2.138.187	872.918
	6.237.306	5.735.357	3.018.447	150.133	39.607	5.671.054	11.508.787	123.528	1.613.577	633.469	1.574.676	330.078	1.094.386	3.333.930	14.544.036



**Eignafærir**

**Árið 2018**

**31. desember**

**Eignir og skuldir**

**Eignafærir**

	Aðal- sjóður	Eigna- sjóður	Fasteignaf. Arbúðir	Verk- tæktir eht.	Pjónustu- miðstöð	Mið- færslur	A - hluti	Byggingaj. aldráða	Fraveita	Lagabúst. Arbúðir	Selssö- veitur	Sonviku- seur	Vamsveita	Mið- færslur	A og B - hluti
Eignir	1.662.664	1.701.034	1.657.989	45.239	267.068	0	1.463.879	299.570	1.430.349	102.261	535.705	196.038	989.574	500	3.841.137
Hluðeild minnihlata	0	0	0	0	0	0	0	0	0	0	0	0	0	0	0
<b>Skuldbindingar</b>	1.382.234	0	0	0	0	0	1.382.234	0	0	0	98.696	0	0	0	1.480.930
Lífeyriskuldbindingar	0	0	0	0	0	0	1.382.234	0	0	0	68.717	0	0	0	69.717
Tekustæðskuldbindingar	0	0	0	0	0	0	0	0	0	0	0	0	0	0	0
Aðrar skuldbindingar	1.382.234	0	0	0	0	0	1.382.234	0	0	0	169.403	0	0	0	1.550.637
<b>Langtímaskuldir</b>	3.046.702	1.302.959	1.615.416	98.934	0	0	6.065.012	292.538	63.565	595.838	369.493	73.635	0	0	7.450.372
Skuldir við lánaðforðar	0	0	0	0	0	0	0	0	0	0	0	0	0	0	0
Legustuldir	0	0	0	0	0	0	0	0	0	0	0	0	0	0	0
Skuldir við eigin fyrirtæki - A	0	448.759	0	0	0	0	448.759	0	0	83.240	0	112.009	0	185.248	0
Skuldir við eigin fyrirtæki - B	0	0	0	0	0	0	0	0	0	0	0	0	0	0	0
Skuldir við eigin fyrirtæki - C	0	0	0	0	0	0	0	0	0	0	0	0	0	0	0
Skuldir við eigin fyrirtæki - D	0	0	0	0	0	0	0	0	0	0	0	0	0	0	0
Næsta árs afborganir langtímaskulda	294.708	182.843	267.799	3.698	0	0	749.009	7.716	42.729	25.547	30.596	14.535	0	0	370.372
Næsta árs afborganir langtímaskulda - A	0	0	0	0	0	0	0	0	0	0	0	0	0	0	0
Næsta árs afborganir langtímaskulda - B	0	0	0	0	0	0	0	0	0	0	0	0	0	0	0
Næsta árs afborganir langtímaskulda - C	0	0	0	0	0	0	0	0	0	0	0	0	0	0	0
Næsta árs afborganir langtímaskulda - D	0	0	0	0	0	0	0	0	0	0	0	0	0	0	0
Aðrar langtímaskuldir	300.220	41.712	31.029	1.261	4.483	0	378.705	9.105	75.413	2.089	11.425	2.850	104.812	0	583.409
Skuldir við lausastofn	41.786	0	0	0	0	0	41.786	0	0	0	0	0	0	0	41.786
Rektað fjárfert	162.219	0	7.860	0	0	0	170.079	0	0	4.004	32.290	0	0	0	206.373
Vísingaskuldir	167.720	1.911.999	2.754.332	0	302.193	0	5.076.243	124.450	0	25.002	426.694	322.988	0	899.134	0
Skuldir við eigin fyrirtæki - A	1.239.054	0	0	0	0	0	1.239.054	0	0	0	0	0	0	0	1.239.054
Skuldir við eigin fyrirtæki - B	0	0	0	0	0	0	0	0	0	0	0	0	0	0	0
Næsta árs afborganir langtímaskulda	294.708	182.843	267.799	3.698	0	0	749.009	7.716	42.729	25.547	30.596	14.535	0	0	370.372
Næsta árs afborganir langtímaskulda - A	0	0	0	0	0	0	0	0	0	0	0	0	0	0	0
Næsta árs afborganir langtímaskulda - B	0	0	0	0	0	0	0	0	0	0	0	0	0	0	0
Næsta árs afborganir langtímaskulda - C	0	0	0	0	0	0	0	0	0	0	0	0	0	0	0
Næsta árs afborganir langtímaskulda - D	0	0	0	0	0	0	0	0	0	0	0	0	0	0	0
Aðrar langtímaskuldir	300.220	41.712	31.029	1.261	4.483	0	378.705	9.105	75.413	2.089	11.425	2.850	104.812	0	583.409
Skuldir og skuldbindingar samtals	2.145.707	2.382.696	3.015.030	4.359	366.670	5.222.295	2.578.673	140.271	118.142	56.652	501.105	340.473	104.812	2.138.167	1.701.940
Eignir og skuldir samtals	6.574.643	4.034.324	4.676.436	104.694	336.676	5.671.054	10.025.918	423.110	181.727	725.730	1.036.571	526.117	104.812	2.333.436	10.702.949
Eignir og skuldir samtals	8.237.306	5.735.357	3.015.447	150.133	39.607	5.671.054	11.569.797	123.539	1.612.077	633.469	1.574.676	330.078	1.034.336	2.333.950	14.544.086

**Emblaeyvirkni**

Árið 2019

	Aðak- sjóður	Eigna- sjóður	Festignaf. Arbótgjafir	Verk- tækni efl.	Þjónustu- miðstöð	Miðli- færslur	A - hluti	Byggingaj. aldráða	Frávæita	Leigubúst. Arbótgjafir	Seiðfess- veitur	Sandvirkur- setur	Vannsvæta	Miðli- færslur	A og B - hluti
<b>Eignir</b>															
<b>Fastaformunir:</b>															
Varalegir reistarformunir:															
Fasteignir	0	6.146.046	2.912.309	35.264	0	0	8.063.620	114.860	0	613.922	356.203	320.469	4.661	0	9.503.735
Veltukennt, nafnmannskétt og gjöfur	0	516.810	0	0	0	0	516.810	0	952.648	0	1.185.069	0	674.598	0	3.266.265
Vélar, áhöld og tæki	0	0	0	0	34.944	0	34.944	0	0	0	0	0	0	0	34.944
Leigubústir	0	5.662.856	2.912.309	35.264	34.944	0	8.645.374	114.860	962.848	613.922	1.541.262	320.469	619.229	0	13.807.964
<b>Altaxtuförðunir og langtímafróður:</b>															
Eignahlutir í leigubúst	933.406	0	0	0	0	0	933.406	0	0	0	36	0	0	500	932.942
Skattteignir	0	0	0	0	0	0	0	0	0	0	0	0	0	0	0
Langtímafróður	0	0	0	0	0	0	0	0	0	0	0	0	0	0	0
Langtímafróður á eigin fyrirtæki - A	303.825	0	0	0	0	0	303.825	0	0	0	0	0	0	0	0
Langtímafróður á eigin fyrirtæki - B	200.325	0	0	0	0	0	200.325	0	0	0	0	0	0	0	0
Langtímafróður á eigin fyrirtæki - A	1.437.566	0	2.912.309	35.264	34.944	0	1.133.721	0	953.848	613.922	1.541.262	320.469	619.229	0	932.942
Langtímafróður á eigin fyrirtæki - B	1.437.566	0	2.912.309	35.264	34.944	0	1.133.721	0	953.848	613.922	1.541.262	320.469	619.229	0	932.942
<b>Fastaformunir</b>															
	1.437.566	5.662.856	2.912.309	35.264	34.944	0	9.779.105	114.860	953.848	613.922	1.541.262	320.469	619.229	0	13.740.906
<b>Veltuförðunir:</b>															
Begir	0	0	0	0	0	0	0	0	0	0	16.264	0	0	0	16.264
Skammtímafróður:															
Óþjálfarar tækjur	384.751	0	0	0	0	0	384.751	763	0	0	53.041	0	12.957	0	451.602
Skammtímafróður á eigin fyrirtæki - A	5.075.914	0	0	123.134	0	0	5.199.047	0	756.324	0	0	0	525.653	1.282.016	0
Skammtímafróður á eigin fyrirtæki - B	948.572	0	0	0	0	0	948.572	0	0	0	0	0	0	0	0
Ádrar skammtímafróður	181.267	0	64.880	5.021	0	0	251.168	0	0	2.294	28.147	0	0	0	281.549
Næsta árs atb. langtímafróða	1.634	0	0	0	0	0	1.634	0	0	0	0	0	0	0	1.634
Næsta árs atb. langtímafróða - A	156.591	0	0	0	0	0	156.591	0	0	0	0	0	0	0	0
Næsta árs atb. langtímafróða - B	0	0	0	0	0	0	0	0	0	0	0	0	0	0	0
Verðbréð	89.394	0	0	0	0	0	89.394	0	0	0	0	0	0	0	0
Handbært fjárfestingar	0	0	0	0	0	0	0	0	0	0	24.784	0	0	0	112.178
<b>Veltuförðunir</b>															
	6.937.123	0	64.880	128.155	0	0	1.674.518	753	756.324	2.294	123.236	0	538.650	0	865.127
<b>Eignir samtals</b>															
	8.274.088	5.662.856	2.977.189	163.419	34.944	0	11.463.624	115.613	1.709.172	616.155	1.664.534	320.469	1.157.879	0	14.606.033

Efnahagsvirkni

Árið 2019

31. desember

Eigið fé og skuldir

Eiginfjárreikningar:

	Áaak- slóður	Eigna- slóður	Fastignaf, Afborgar slf	Verk- tækni efl.	Pfignustu- mibstöð	Miðli- færslur	A - hluti	Byggingasl- aðráða	Frávæita	Lengubást, Afborgar	Sélfoss- veitur	Serðvirkur- setur	Vansævata	Miðli- færslur	A og B - hluti
Eigið fé	1.439.760	2.096.651	( 1.845.586 )	59.628	( 323.786 )	0	1.366.643	( 317.678 )	1.566.520	( 121.430 )	530.841	( 222.787 )	1.053.067	( 503 )	3.856.476
Hlutfélag hagnáttala	0	0	0	0	0	0	0	0	0	0	0	0	0	0	0
<b>Skuldbindingar:</b>															
Lífeyrisskuldabindingar	1.363.234	0	0	0	0	0	1.363.234	0	0	0	98.696	0	0	0	1.461.930
Tekjaskattaskuldabinding	0	0	0	0	0	0	0	0	0	0	69.717	0	0	0	69.717
Aðrar skuldbindingar	0	0	0	0	0	0	0	0	0	0	0	0	0	0	0
	1.363.234	0	0	0	0	0	1.363.234	0	0	0	168.413	0	0	0	1.531.637
<b>Langtímaskuldir:</b>															
Skuldir við lánveitendur	3.235.558	1.357.599	1.383.929	98.738	0	0	6.075.825	282.276	21.398	585.119	454.989	60.534	0	0	7.480.150
Lögskuldir	0	0	0	0	0	0	0	0	0	0	0	0	0	0	0
Skuldir við eigin fyrirtæki - A	0	303.835	0	0	0	303.835	0	0	0	85.404	0	114.921	0	200.325	0
Skuldir við eigin fyrirtæki - B	0	0	0	0	0	0	0	0	0	0	0	0	0	0	0
	3.235.558	1.661.434	1.383.929	98.738	0	303.835	6.075.825	282.276	21.398	670.523	454.989	175.455	0	200.325	7.480.150
<b>Stammtímaskuldir:</b>															
Skuldir við lánveitendur	41.786	0	0	0	0	0	41.786	0	0	0	0	0	0	0	41.786
Reiknuð fjárför	0	0	0	0	0	0	0	0	0	0	0	0	0	0	0
Váskiptaskuldir	182.219	0	7.860	0	0	170.079	0	0	0	4.004	32.280	0	0	0	206.373
Skuldir við eigin fyrirtæki - A	123.134	1.596.889	3.124.777	0	354.248	( 5.189.047 )	0	135.194	0	34.789	428.694	348.935	0	948.672	0
Skuldir við eigin fyrirtæki - B	1.282.016	0	0	0	0	1.282.016	0	0	0	0	0	0	0	1.282.016	0
Næsta árs afborganir langtímaskulda	326.762	167.599	276.180	3.795	0	773.335	0	7.917	43.840	26.211	37.882	16.016	0	0	964.201
Næsta árs afborganir lengtímaskulda	0	0	0	0	0	0	0	0	0	0	0	0	0	0	0
Næsta árs afborganir langtímaskulda - A	0	156.591	0	0	0	156.591	0	0	0	0	0	0	0	0	0
Næsta árs afborganir langtímaskulda - B	0	0	0	0	0	0	0	0	0	0	0	0	0	0	0
Aðrar stamntímaskuldir	300.220	41.712	31.029	1.261	4.483	0	376.705	8.105	75.413	2.099	11.425	2.850	104.812	0	583.409
	2.236.137	1.962.791	3.438.846	5.056	358.731	( 5.355.639 )	2.645.921	151.215	119.253	67.063	510.291	367.901	104.812	( 2.230.588 )	1.735.769
Skuldir og skuldbindingar samtals	6.834.929	3.624.226	4.822.776	103.793	358.731	( 5.355.639 )	10.084.960	433.491	140.651	737.586	1.133.683	543.256	104.812	( 2.430.913 )	10.747.556
Eigið fé og skuldir samtals	8.274.688	5.662.856	2.977.199	163.419	34.944	( 5.059.474 )	11.453.624	115.613	1.709.172	616.155	1.661.534	320.469	1.157.879	( 2.131.413 )	14.506.033

**Sjóðstyreymeytingar**

**Rekstrarheyringar**

Núfrásaða ávinnun.....  
 Lífr sem hafa átt áhrif á fjárfestingar.....  
 Rekningar áskilfr.....  
 Verðbætur og gengisbætur.....  
 Ísóbætur / tap rekstrarfjármuna.....  
 Ísóbætur / tap eignarinnar.....  
 Tekjussattur og aðrar breytingar.....  
 Framlög frá eigin sjóðum.....  
 Breyting á skuldbindingum.....

Væðing frá rekstri til rekstrar

**Breytingar á skammtaflögum:**

Bright, lækjur, flækki.....  
 Dæmimætur tekjur, lækjur, flækki.....  
 Aðrar skammtaflög, lækjur, flækki.....  
 Skammtaflög, lækjur, flækki.....  
 Aðrir gjafir skuldbindinga.....  
 Breytingar á rekstri, eignun og skuldbindingum

**Fjárfestingarheyringar:**

Fjárfesting í vaxandi rekstrarfjármunum.....  
 Soluverð aðra rekstrarfjármunum.....  
 Eignaheldur fjárfestingum, breyting.....  
 Langtímaáskilfr, breyting.....  
 Langtímaáskilfr - A hluti.....  
 Langtímaáskilfr - B hluti.....  
 Skammtaflög, breyting.....

**Fjárfestingarheyringar**

**Fjárfestingarheyringar:**

Fjárfesting í eigin fyrirkærum.....  
 Breyting á hluta.....  
 Váðingsskipti eigin fyrirkæra breyting.....  
 Aðrir skammtaflög - A hluti.....  
 Aðrir skammtaflög - B hluti.....  
 Skammtaflög skuldbindinga - A hluti.....  
 Skammtaflög skuldbindinga - B hluti.....  
 Tæknir ný langtímaáskilfr.....  
 Aðrir gjafir langtímaáskilfr.....  
 Langtímaáskilfr við eigin fyrirkæri - A hluti.....  
 Langtímaáskilfr við eigin fyrirkæri - B hluti.....  
 Skammtaflög, breyting.....

**Fjárfestingarheyringar**

Hækkun lækjunnar á handbætur í.....  
 Handbætur í fjárfestingarheyringum.....  
 Handbætur í fjárfestingarheyringum.....

	Aðal- sjóður	Eigna- sjóður	Festignaf- Áhringar álf	Vork- takni álf	Þjónustu- miðstöð	Miðli- færslur	A - hluti	Byggingar- aðráttar	Frávetta	Leigubíst. Áhringar	Schoos- veitur	Sandvikur- sattur	Vaxna- veita	Miðli- færslur	A og B - hluti
	( 184.768 )	245.790 (	187.514 )	11.781 (	45.398 )	0 (	180.359 )	( 18.338 )	198.436 (	22.389 )	57.880 (	24.851 )	111.182	0	141.566
	0	184.468	93.375	2.127	10.782	0	290.732	7.927	35.981	17.313	73.770	9.609	27.373	0	462.706
	60.335	80.570	71.520	3.303	244	0	216.112	9.059	7.873	22.629	4.604	5.951	0	0	267.329
	0	( 10.000 )	0	0	0	0	10.000	0	0	0	0	0	0	0	( 10.000 )
	0	0	0	0	0	0	0	0	0	0	0	0	0	0	0
	0	0	0	0	0	0	0	0	0	0	0	0	0	0	0
	0	0	0	0	0	0	0	0	0	0	0	0	0	0	0
	0	0	0	0	0	0	0	0	0	0	0	0	0	0	0
	( 19.000 )	0	0	0	0	0	19.000	0	0	0	0	0	0	0	( 19.000 )
	( 19.000 )	0	0	0	0	0	19.000	0	0	0	0	0	0	0	( 19.000 )
	( 143.373 )	500.657 (	22.820 )	17.212 (	34.392 )	0	316.485 (	1.353 )	242.291	17.590	136.314 (	8.281 )	138.556	0	842.607
	0	22.000 (	89.600 )	0	16.150 )	0	127.786	0	3.000	0	140.700	0	25.000	0	254.480
	0	20.000	0	0	0	0	20.000	0	0	0	0	0	0	0	20.000
	0	0	0	0	0	0	0	0	0	0	0	0	0	0	0
	4.581	0	0	0	0	0	4.581	0	0	0	0	0	0	0	4.581
	117.965	0	0	0	0	117.965	0	0	0	0	0	0	0	0	0
	0	0	0	0	0	0	0	0	0	0	0	0	0	0	0
	0	0	0	0	0	0	0	0	0	0	0	0	0	0	0
	172.556 (	2.000 (	89.600 )	0	16.150 )	117.965 (	103.389 )	0	3.000	0	140.700	0	25.000	0	259.695
	0	0	0	0	0	0	0	0	59.515	0	36.605	0	51.457	0	147.577
	0	0	0	0	0	0	0	0	0	0	0	0	0	0	0
	71.524	0	0	14.186	0	85.710	0	0	127.985	0	0	0	41.203	169.168	0
	( 47.096 )	0	0	0	0	( 47.096 )	0	0	0	0	0	0	0	47.096	0
	14.186	143.286	161.837	0	53.175	85.710	0	7.814	0	5.452	14.000	20.430	0	( 47.696 )	0
	169.168	0	0	0	0	169.168	0	0	0	0	0	0	0	( 169.168 )	0
	270.000	0	180.000	0	0	450.000	0	0	0	0	0	0	0	0	450.000
	218.314 (	237.404 (	229.417 )	3.026 (	2.620 )	0	690.784 (	6.461 (	51.810 (	23.041 )	13.306 (	12.148 (	22.896	0	520.448
	0	( 117.565 )	0	0	0	117.565	0	0	0	0	0	0	0	0	0
	0	0	0	0	0	0	0	0	0	0	0	0	0	0	0
	116.321 (	498.857 )	172.420 (	17.212 )	50.852	117.965 (	118.312 )	1.353 (	235.281 )	17.590 (	35.911 )	8.281 (	116.566	0	516.025
	95.004	0	0	0	0	95.004	0	0	0	0	40.297	0	0	0	54.708
	15.566	0	0	0	0	15.566	0	0	0	0	51.907	0	0	0	67.593
	116.570	0	0	0	0	116.570	0	0	0	0	11.701	0	0	0	122.271

Árið 2017

Sjóðstærismyndir

Rekstrargreiningar

Móttáka ávinnis	212.518	243.835	207.619	11.902	48.586	0	213.985	20.338	202.071	25.228	47.049	26.910	112.463	0	74.111
Lýð sem hafa skulur á fjárfestum															
Rekjavæðir skrifir	0	186.775	94.895	2.127	12.799	0	296.297	7.927	38.161	17.313	81.789	9.608	28.463	0	479.850
Vandabætur og gengisbætur	80.250	95.646	82.524	3.330	194	0	252.484	10.571	7.478	26.150	7.848	7.993	0	0	312.423
Íslögnadráttur / sýp reksráðgjafi	0	0	0	0	0	0	0	0	0	0	0	0	0	0	0
Íslögnadráttur / sýp eignarhafi	0	0	0	0	0	0	0	0	0	0	0	0	0	0	0
Tekuskiptur og aðrar breytingar	0	0	0	0	0	0	0	0	0	0	0	0	0	0	0
Formbúg frá eigna sjóðum	0	0	0	0	0	0	0	0	0	0	0	0	0	0	0
Breyting á skuldbindingum	0	0	0	0	0	0	0	0	0	0	0	0	0	0	0
Væðing frá reysi (til rekstri)	132.228	516.257	30.394	17.859	36.593	0	334.795	1.841	247.710	17.224	136.697	9.408	140.957	0	886.124

Breytingar á skammtamálum	0	0	0	0	0	0	0	0	0	0	0	0	0	0	0
Bright, lækun (þækkun)	0	0	0	0	0	0	0	0	0	0	0	0	0	0	0
Önnur heimil reður, lækun (þækkun)	0	0	0	0	0	0	0	0	0	0	0	0	0	0	0
Aðrar skammtamál, lækun (þækkun)	0	0	0	0	0	0	0	0	0	0	0	0	0	0	0
Skammtamál, lækun (þækkun)	0	0	0	0	0	0	0	0	0	0	0	0	0	0	0
Aðrir skammtamál, lækun (þækkun)	0	0	0	0	0	0	0	0	0	0	0	0	0	0	0
Aðrir skammtamál, lækun (þækkun)	0	0	0	0	0	0	0	0	0	0	0	0	0	0	0
Breytingar á rekstri eignunar og skuldb	19.000	0	0	0	0	0	19.000	0	0	0	0	0	0	0	19.000
	19.000	0	0	0	0	0	19.000	0	0	0	0	0	0	0	19.000

Fjárfestingargreiningar

Horðbart fé frá reysi til rekstri	151.220	516.257	30.895	17.859	36.593	0	316.795	1.841	247.710	17.224	136.697	9.408	140.957	0	867.124
Breyting á skammtamálum	0	139.700	8.000	0	11.000	0	158.700	0	106.000	0	199.000	0	35.000	0	486.700
Eignahlutur í félögum, breyting	0	0	0	0	0	0	0	0	0	0	0	0	0	0	0
Langtímaakvör, breyting	4.195	0	0	0	0	0	4.195	0	0	0	0	0	0	0	4.195
Langtímaakvör - A hluta	127.532	0	0	0	0	0	127.532	0	0	0	0	0	0	0	127.532
Langtímaakvör - B hluta	0	0	0	0	0	0	0	0	0	0	0	0	0	0	0
Skammtamálakvör, breyting	0	0	0	0	0	0	0	0	0	0	0	0	0	0	0
	131.727	139.700	8.000	0	11.000	0	158.505	0	106.000	0	199.000	0	35.000	0	492.505

Fjárfestingargreiningar

Fjárfestingir á eigna fyrirtækjum	0	0	0	0	0	0	0	0	59.515	0	36.605	0	51.457	0	147.577
Breyting á hlutað	0	0	0	0	0	0	0	0	0	0	0	0	0	0	0
Váðastærðir eigna fyrirtækja, breyting	165.846	0	0	14.576	0	160.524	0	29.017	0	0	0	0	56.500	85.517	0
Aðrir skammtamál - A hluta	40.367	0	0	0	0	40.367	0	0	0	0	0	0	0	40.367	0
Aðrir skammtamál - B hluta	152.226	152.226	267.861	0	50.313	160.524	6.794	0	7.071	2.000	22.522	0	0	40.387	0
Skammtamálakvör - A hluta	85.517	0	0	0	0	85.517	0	0	0	0	0	0	0	85.517	0
Skammtamálakvör - B hluta	370.000	180.000	0	0	0	570.000	0	0	0	150.000	0	0	0	670.000	0
Tekin af fjárfestingum	243.140	246.798	229.462	3.263	2.726	0	726.394	6.953	53.176	24.295	13.475	13.114	0	0	636.319
Aðrir skammtamálakvör	0	127.532	0	0	0	127.532	0	0	0	0	0	0	0	0	0
Langtímaakvör - A hluta	0	0	0	0	0	0	0	0	0	0	0	0	0	0	0
Langtímaakvör - B hluta	0	0	0	0	0	0	0	0	0	0	0	0	0	0	0
Skammtamálakvör, breyting	26.617	376.837	38.456	17.459	47.593	47.593	160.174	1.841	141.710	17.224	161.820	9.408	107.957	0	373.895
	1.116	0	0	0	0	0	1.116	0	0	0	39.606	0	0	0	40.722
Hækkun (þækkun) á hærðuðu fé	116.570	0	0	0	0	116.570	110.570	0	0	0	11.793	0	0	0	122.270
Hækkun (þækkun) á fjárfestingum	111.696	0	0	0	0	111.696	111.696	0	0	0	51.367	0	0	0	162.889

Spjóttaframtalsáætlun

Árið 2018

Spjóttaframtalsáætlun

Rekstrarmeteyfingar:

Rekstrarmeteyfing	Aðal- slóður	Eigna- slóður	Fasteigna- Aðgangur síf	Verk- tæknir eflr	Þróun- miðstöð	Mið- tæknir	A- hluti	Bygginga- aðbráða	Fréttala	Leigubætt Aðgangur	Seloffs- veitur	Sannvirk- setur	Vatnsveita	Mið- tæknir	A og B - hluti
Málsæðing	0	0	0	0	0	0	0	0	0	0	0	0	0	0	0
Liðir sem hafa ekki átt á fjástræmi:															
Rekstrarmeteyfingar:															
Vendur og gengingur:	0	169.787	85.132	2.127	14.156	0	271.205	7.927	43.571	17.313	81.941	9.809	29.943	0	461.411
Íslögnun / tap rekstrarmeteyfinga	74.996	65.575	52.506	3.121	82	0	206.282	8.679	4.892	21.258	10.395	6.243	0	0	257.549
Íslögnun / tap rekstrarmeteyfinga	0	0	0	0	0	0	0	0	0	0	0	0	0	0	0
Íslögnun / tap rekstrarmeteyfinga	0	0	0	0	0	0	0	0	0	0	0	0	0	0	0
Tekjuskattur og aðrar breytingar	0	0	0	0	0	0	0	0	0	0	0	0	0	0	0
Fræðingur frá eign skóðum	0	0	0	0	0	0	0	0	0	0	0	0	0	0	0
Breyting á skuldbindingum	0	0	0	0	0	0	0	0	0	0	0	0	0	0	0
Valhald frá rekstri (til rekstrar)	147.005	531.257	316.160	18.524	38.771	0	227.844	2.249	249.725	16.825	134.063	10.831	143.523	0	859.000

Breytingar á skuldbindingum:

Brúgla, lækkun (lækkun)	0	0	0	0	0	0	0	0	0	0	0	0	0	0	0
Önnar hluti, lækkun (lækkun)	0	0	0	0	0	0	0	0	0	0	0	0	0	0	0
Aðrar skuldbindingar, lækkun (lækkun)	0	0	0	0	0	0	0	0	0	0	0	0	0	0	0
Skuldbindingar, lækkun (lækkun)	0	0	0	0	0	0	0	0	0	0	0	0	0	0	0
Aðgangur skuldbindinga	18.000	0	0	0	0	0	19.000	0	0	0	0	0	0	0	19.000
Breytingar á rekstrarmeteyfingum og skuldbindingum	18.000	0	0	0	0	0	19.000	0	0	0	0	0	0	0	19.000

Handbætt frá rekstri (til rekstrar)

Handbætt frá rekstri (til rekstrar)	166.006	531.257	316.160	18.524	38.771	0	306.844	2.249	249.725	16.825	134.063	10.831	143.523	0	840.536
-------------------------------------	---------	---------	---------	--------	--------	---	---------	-------	---------	--------	---------	--------	---------	---	---------

Frjálfestingarmeteyfingar:

Frjálfestingarmeteyfingar:	0	89.500	35.000	0	11.000	0	135.500	0	164.500	0	216.000	0	34.500	0	550.500
Sölvaerð seldra rekstrarmeteyfinga	0	0	0	0	0	0	0	0	0	0	0	0	0	0	0
Eignaauður íslögnun, breyting	0	0	0	0	0	0	0	0	0	0	0	0	0	0	0
Langtíðmáttal, breyting	4.251	0	0	0	0	0	4.251	0	0	0	0	0	0	0	4.251
Langtíðmáttal - A hluti	137.727	0	0	0	0	137.727	0	0	0	0	0	0	0	0	137.727
Langtíðmáttal - B hluti	0	0	0	0	0	0	0	0	0	0	0	0	0	0	0
Skuldbindingar, breyting	0	0	0	0	0	0	0	0	0	0	0	0	0	0	0
Frjálfestingarmeteyfingar	141.978	89.500	35.000	0	11.000	0	137.727	0	164.500	0	216.000	0	34.500	0	546.346

Frjálfestingarmeteyfingar:

Frjálfestingarmeteyfingar:	0	0	0	0	0	0	0	0	0	0	0	0	0	0	0
Fræðingur frá eign fyrirtækjum	0	0	0	0	0	0	0	0	0	0	0	0	0	0	0
Breyting á hlutabætti	0	0	0	0	0	0	0	0	0	0	0	0	0	0	0
Væðingarmeteyfingar	93.451	0	0	14.988	0	108.438	0	0	29.063	0	0	0	57.566	28.603	0
Aðrar skuldbindingar - A hluti	44.881	0	0	0	0	44.881	0	0	0	0	0	0	0	44.881	0
Aðrar skuldbindingar - B hluti	293.120	0	0	0	52.573	108.438	0	9.791	0	8.419	2.000	24.691	0	44.691	0
Skuldbindingar - A hluti	28.503	0	0	0	0	28.503	0	0	0	0	0	0	0	28.503	0
Skuldbindingar - B hluti	350.000	0	0	0	0	350.000	0	0	0	0	0	0	0	350.000	0
Tekin frá langtíðmáttali	269.449	190.911	262.936	3.537	2.602	0	729.535	7.432	54.773	25.244	21.725	14.060	0	851.789	0
Aðgangur langtíðmáttali	0	0	0	0	0	0	0	0	0	0	0	0	0	0	0
Langtíðmáttal frá eign fyrirtækja - A hluti	0	0	0	0	0	137.727	0	0	0	0	0	0	0	0	137.727
Langtíðmáttal frá eign fyrirtækja - B hluti	0	0	0	0	0	0	0	0	0	0	0	0	0	0	0
Skuldbindingar, breyting	13.298	441.757	71.160	16.524	48.771	137.727	219.922	2.349	85.225	16.825	73.679	10.831	105.973	0	329.916

Frjálfestingarmeteyfingar:

Frjálfestingarmeteyfingar:	0	0	0	0	0	0	0	0	0	0	0	0	0	0	0
Hækkun (lækkun) á handbætt frá rekstri	37.327	0	0	0	0	0	37.327	0	0	0	0	0	0	0	37.327
Handbætt frá frjálfestingarmeteyfingum	111.696	0	0	0	0	0	111.696	0	0	0	0	0	0	0	111.696
Handbætt frá frjálfestingarmeteyfingum	74.159	0	0	0	0	0	74.159	0	0	0	0	0	0	0	74.159



Dælisýminn

Árið 2016

Abblisjóður	Skatt-tekjur	Frambög jöfnunar- sjóða	Abbrar tekjur	Tekjur samtals	Láun og launastöngd gjöld	Amar rekstrar- kostnaður	Alskrifir	Gjöld samtals	Fjármagns- líbir netið	Frambög hlutfelldir og aðrir líbir	Rekstrar- niðurstaða
<b>Aðalsjóður</b>											
<b>00 - Skatttekjur</b>											
0 - Skattar											
01 - Útsvör	3.490.126	0	0	3.490.126	0	0	0	0	0	0	3.490.126
06 - Fasteignaskattur	636.800	0	0	636.800	0	0	0	0	0	0	636.800
	4.126.926	0	0	4.126.926	0	0	0	0	0	0	4.126.926
1 - Frambög úr Jónvörðgjöf sveitarfélaga											
11 - Útjafnabæturframbög	0	210.262	0	210.262	0	0	0	0	0	0	210.262
13 - Reksrarframlag grunnskóla	0	307.334	0	307.334	0	0	0	0	0	0	307.334
14 - Frambög vegna lækunar fasteignaskatts	0	123.659	0	123.659	0	0	0	0	0	0	123.659
15 - Önnur frambög	0	552.967	0	552.967	0	0	0	0	0	0	552.967
	0	1.194.122	0	1.194.122	0	0	0	0	0	0	1.194.122
3 - Abbrar tekjur með skattgjöf											
35 - Lönabæta	116.881	0	0	116.881	0	0	0	0	0	0	116.881
	116.881	0	0	116.881	0	0	0	0	0	0	116.881
<b>Samtals 00 - Skatttekjur</b>	<b>4.243.807</b>	<b>1.194.122</b>	<b>0</b>	<b>5.437.929</b>	<b>0</b>	<b>0</b>	<b>0</b>	<b>0</b>	<b>0</b>	<b>0</b>	<b>5.437.929</b>
<b>02 - Félagsþjónusta</b>											
0 - Sameiginlegir líbir											
10 - Félagsmálefnd	0	0	0	0	1.315	0	0	1.315	0	0	1.315
21 - Skrifst. félagslegar raðgi.	0	0	0	0	40.980	13.790	0	54.770	0	0	54.770
22 - Skrifst. félagslegra urraða	0	0	2.962	2.962	25.113	7.943	0	33.056	0	0	33.056
30 - Þjónustulíbir	0	0	0	0	228	0	0	228	0	0	228
0 - Sameiginlegir líbir	0	0	2.962	2.962	67.636	21.733	0	89.369	0	0	89.369
1 - Félagsleg aðstoð											
11 - Þjónustastöð	0	0	0	0	15.599	40.175	0	55.774	0	0	55.774
15 - Félagsleg heimilþjónusta	0	0	14.490	14.490	79.775	41.090	0	120.865	0	0	120.865
18 - Húsaleigubætur	0	0	72.598	72.598	0	121.207	0	121.207	0	0	121.207
	0	0	87.088	87.088	95.374	302.472	0	287.846	0	0	287.846
3 - Þjónusta við börn og unglinga											
31 - Barnavernd	0	0	600	600	13.625	57.556	0	71.151	0	0	71.151
32 - Forvarnarættun	0	0	0	0	0	2.990	0	2.990	0	0	2.990
	0	0	600	600	13.625	60.546	0	74.141	0	0	74.141
4 - Þjónusta við aldraða											
10 - Dagvot aldraða	0	0	14.000	14.000	19.912	8.490	0	28.402	0	0	28.402
11 - Dagvot aldraða Valfroði	0	0	22.900	22.900	24.138	10.600	0	34.738	0	0	34.738
60 - Ekki borgarar	0	0	0	0	411	13.827	0	14.238	0	0	14.238
70 - Grannumítt 1-3	0	0	0	0	0	0	0	0	0	0	0
80 - Grannumítt 4-5	0	0	0	0	0	0	0	0	0	0	0
	0	0	36.900	36.900	44.461	32.917	0	77.378	0	0	77.378
	0	0	36.900	36.900	44.461	32.917	0	77.378	0	0	77.378



Dæturýfirlit

Árið 2016

	Stað- tekkur	Frambög- jónunars- sjóða	Abbrar tekkur	Tekjur samtals	Laun og launategd gjöld	Annar rekrutur- kostnaður	Afskriftir	Gjöld samtals	Fjármagns- líkur netta	Frambög hlutféðir og aðrir fjór	Rekrutur- niðurstæða
5 - Þjónusta við félaga											
10 - Lövessla	0	0	0	0	22.866	5.564		28.430			28.430
11 - Sameiginlegir lair	0	0	20.416	20.416	8.900	11.516		30.916			0
12 - Málerni íslabara - Árborg	0	0	0	0	8.761	34.139		42.900			42.900
13 - Ferðagjafir íslabara	0	0	340	340	0	27.000		27.340			26.660
20 - Lengd viðvera	0	0	8.240	8.240	28.871	10.554		40.395			32.155
60 - Heimilá Valfriði 9	0	0	2.760	2.760	75.476	6.844		82.320			79.560
61 - Heimilá Valfriði 12-14	0	0	890	890	75.309	7.239		82.548			81.658
70 - Þjónusturnámsskóli Alþrána	0	0	15.577	15.577	85.733	55.652		141.385			125.908
80 - VESS Selfossi	0	0	1.669	1.669	64.295	16.809		68.104			78.435
81 - VESS Þorakshöfn Yfirstöfn	0	0	0	0	0	0		0			0
90 - Stofningsfjárféðir	0	0	0	0	0	3.780		3.780			0
	0	0	43.852	43.852	371.233	179.067	0	550.298	0	0	500.406
7 - Ymis fagbúndin íframlög	0	0	0	0	0	850		850			850
74 - Olfersjóður húsnæðna	0	0	0	0	0	1.220		1.220			1.220
75 - Varsjóður viðbotarlána	0	0	0	0	0	2.070		2.070			2.070
8 - Ymsir styrkir og frambög	0	0	0	0	0	3.851		3.851			3.851
	0	0	177.442	177.442	592.327	502.626	0	1.094.953	0	0	917.511
<b>04 - Fræðsla- og uppeldismál</b>											
0 - Sameiginlegir lair											
01 - Skólastofnora Suburflands	0	0	0	0	0	0		0			0
09 - Aðrir sameiginlegir lair	0	0	4.000	4.000	73.009	33.468		106.477			102.477
	0	0	4.000	4.000	73.009	33.468	0	106.477	0	0	102.477
1 - Leikskólar og þáguetun											
11 - Leikskólar											
115 - Alþeimar	0	0	29.722	29.722	147.742	21.695		199.161			138.715
119 - Árborg	0	0	41.403	41.403	204.474	47.763		252.257			210.854
116 - Huldúheimar	0	0	43.615	43.615	204.665	41.972		246.637			203.022
120 - Jónurheimar	0	0	45.560	45.560	227.500	44.559		272.059			226.499
121 - Börnver/Áskúkol	0	0	16.232	16.232	106.164	49.834		155.998			135.766
	0	0	176.532	176.532	893.545	205.843	0	1.096.388	0	0	919.856
13 - Endargr vegna leikskólanna	0	0	9.600	9.600	0	0		0			9.600
14 - Námsvísingjöld í leikskólum	0	0	0	0	0	3.500		3.500			3.500
17 - Dagvístun í heimabúsum	0	0	0	0	0	11.450		11.450			11.450
	0	0	9.600	9.600	0	14.950	0	14.950	0	0	5.350

Deifabýllit

Árið 2016

	Statt- tekjur	Framtæg- jöfnunar- sjóða	Aðrar tekjur	Tekjur samalt	Laan og launategd gjöld	Amar rekrutrar- kostnaður	Afskriftir	Gjöld samalt	Fjármagns- líkur nettó	Framtæg hlutfædir og aðrir líkur	Rekstrar- mánuðar
<b>2 - Grunnskólar</b>	0	0	0	0	2.894	5	0	2.899	0	0	2.899
20 - Sameiginlegir líkur	0	0	0	0	0	0	0	0	0	0	0
21 - Grunnskólar	0	0	9.534	9.534	252.571	142.058	0	394.629	0	0	394.629
2101 - Grunnskólinn Eyrarbakka og Stokkseyri	0	0	35.579	35.579	540.981	230.298	0	771.179	0	0	771.179
2103 - Vallaskefi	0	0	0	0	83.053	6.533	0	89.586	0	0	89.586
2104 - Sárðféld Suburlds Sunnulaekjarsíða	0	0	38.334	38.334	559.641	276.696	0	836.329	0	0	836.329
2105 - Sunnulaekjarsíða	0	0	85.397	85.397	1.436.146	657.587	0	2.093.733	0	0	2.093.733
22 - Endurg. vegna grunnskólanna	0	0	23.600	23.600	0	0	0	0	0	0	23.600
23 - Skólavistun Bifröst	0	0	14.231	14.231	27.747	15.816	0	43.563	0	0	43.563
24 - Skólavistun Sunnulaekjarsíða	0	0	12.435	12.435	26.863	4.410	0	31.373	0	0	31.373
28 - Skólavistun Sjófrusteinar	0	0	1.155	1.155	9.612	7.694	0	16.706	0	0	16.706
29 - Annar grunnskólastaður	0	0	0	0	0	18.000	0	18.000	0	0	18.000
5 - Önnur frábustanfermi	0	0	51.421	51.421	63.722	45.950	0	109.642	0	0	109.642
51 - Tonlistaskóli	0	0	12.972	12.972	0	117.500	0	117.500	0	0	117.500
52 - Umferðarfræsla	0	0	0	0	0	325	0	325	0	0	325
8 - Ýmsir styrkir og framtög	0	0	12.972	12.972	0	117.825	0	117.825	0	0	117.825
<b>Samtals 04 - Frábúð- og upplidsmal</b>	<b>0</b>	<b>0</b>	<b>339.922</b>	<b>339.922</b>	<b>2.466.106</b>	<b>1.085.415</b>	<b>0</b>	<b>3.551.521</b>	<b>0</b>	<b>0</b>	<b>3.551.521</b>
<b>05 - Menningarmál</b>											
0 - Sameiginlegir líkur	0	0	0	0	597	0	0	597	0	0	597
10 - List- og menningarmál	0	0	0	0	6.261	3.413	0	9.674	0	0	9.674
15 - Fyrstjörn menningarmála	0	0	0	0	6.858	3.413	0	10.271	0	0	10.271
2 - Bókasöfn	0	0	5.580	5.580	44.710	34.974	0	79.664	0	0	79.664
21 - Bæjar- og heraðsbókasöfn	0	0	0	0	2.428	2.225	0	4.653	0	0	4.653
22 - Bókasöfn á Eyrarbakka	0	0	0	0	2.256	1.053	0	3.309	0	0	3.309
23 - Bókasöfn á Stokkseyri	0	0	5.580	5.580	49.394	38.252	0	87.646	0	0	87.646
3 - Önnur söfn	0	0	0	0	0	0	0	0	0	0	0
10 - Hérðisskjalasafn Arnesinga	0	0	0	0	0	12.179	0	12.179	0	0	12.179
20 - Bygging- og reitrusafn Arnesinga	0	0	0	0	0	13.059	0	13.059	0	0	13.059
30 - Sjöminjasafn og húsabúð	0	0	0	0	0	9.366	0	9.366	0	0	9.366
40 - Húsið á Eyrarbakka	0	0	0	0	0	0	0	0	0	0	0
4 - Bygginga	0	0	0	0	0	34.604	0	34.604	0	0	34.604
350 Mjúkurhúðasafn	0	0	0	0	0	0	0	0	0	0	0
5 - Listir	0	0	0	0	0	0	0	0	0	0	0
10 - Listaverk	0	0	0	0	0	0	0	0	0	0	0
20 - Listasafn Arnesinga	0	0	0	0	0	11.368	0	11.368	0	0	11.368
7 - Hattabúðir	0	0	0	0	0	0	0	0	0	0	0
8 - Ýmsir styrkir og framtög	0	0	0	0	0	17.690	0	17.690	0	0	17.690
<b>Samtals 05 - Menningarmál</b>	<b>0</b>	<b>0</b>	<b>5.580</b>	<b>5.580</b>	<b>56.252</b>	<b>119.579</b>	<b>0</b>	<b>175.831</b>	<b>0</b>	<b>0</b>	<b>175.831</b>

Árið 2016

	Skatt- teigur	Framfög jöfnun- sjóðs	Aðrar tekjur	Tekjur samtsals	Laun og launatengd gjöld	Ammar rekrut- kostnaður	Afskriftir	Gjöld samtsals	Fjármagns- líbir nettó	Framfög hlutféldir og aðrir líbir	Retstrat- eignarstaða
<b>06 - Eðkuldýs- og íbrottamál</b>											
0 - Sameiginlegir líbir											
10 - Íbrotta- og löngundanefnd	0	0	0	0	634	362	1.016				1.016
15 - Verkfærastjórn, ífr. forvarna og áskul.	0	0	0	0	7.455	4.447	11.902				11.902
	0	0	0	0	8.089	4.829	12.918	0	0	0	12.918
1 - Lækvæðir	0	0	0	0	0	11.912	11.912				11.912
<b>2 - Eðkuldýsmál</b>											
10 - Íbrottskóli Artoverger	0	0	0	0	0	4.000	4.000				4.000
30 - Synbævalir	0	0	0	0	0	350	350				350
40 - Hjálbrettaættarstaða	0	0	0	0	0	1.240	1.240				1.240
70 - Virruskóli	0	0	65.165	65.165	57.345	7.820	65.165				0
	0	0	65.165	65.165	57.345	13.410	70.755	0	0	0	5.550
<b>3 - Félagssniðstöðvar</b>											
05 - Ungmennaráð	0	0	0	0	768	370	1.088				1.088
30 - Sameiginlegir líbir	0	0	1.581	1.581	22.298	15.071	37.369				35.786
35 - Ungmennamál	0	0	200	200	11.826	9.540	21.366				21.366
	0	0	1.781	1.781	34.892	24.931	59.823	0	0	0	58.042
<b>5 - Íbrottahus og sundlaugar</b>											
51 - Íbrottahus Selfoss	0	0	73.455	73.455	32.732	40.723	73.455				0
52 - Íbrottahus Stokkseyri	0	0	9.405	9.405	0	9.405	9.405				0
53 - Íbrottahus Staður Eyrafakka	0	0	15.900	15.900	0	15.900	15.900				0
54 - Sandvikursalur	0	0	4.767	4.767	0	4.767	4.767				0
55 - Sundhöll Selfoss	0	0	140.741	140.741	119.825	89.750	209.575				68.894
56 - Sundlaug Stokkseyrar	0	0	13.380	13.380	17.969	11.333	29.302				15.912
57 - Íbrottahus Sunnulaugaskóla	0	0	55.745	55.745	21.120	34.625	65.745				0
58 - Íbrottasalurinn löðu	0	0	36.207	36.207	0	36.207	36.207				0
	0	0	349.610	349.610	191.646	242.710	434.356	0	0	0	84.746
6 - Íbrottaevæði	0	0	126.118	126.118	0	139.088	139.088				12.970
8 - Styrkir til áskuldýs- og íbrottamála	0	0	0	0	0	403.276	403.276				403.276
<b>Samtsals 06 - Eðkuldýs- og íbrottamál</b>	<b>0</b>	<b>0</b>	<b>542.674</b>	<b>542.674</b>	<b>291.972</b>	<b>840.156</b>	<b>1.132.128</b>	<b>0</b>	<b>0</b>	<b>0</b>	<b>598.454</b>
<b>07 - Brunamál og almannaávarnir</b>											
1 - Samgöngur	0	0	0	0	0	0	0				0
2 - Brunavarnir	0	0	0	0	0	81.017	81.017				81.017
4 - Almannaávarnir og öryggismál	0	0	0	0	0	1.890	1.890				1,890
8 - Ýmsir styrkir og framlög	0	0	0	0	0	2.245	2,245				2,245
<b>Samtsals 07 - Brunamál og almannaávarnir</b>	<b>0</b>	<b>0</b>	<b>0</b>	<b>0</b>	<b>0</b>	<b>85.152</b>	<b>85.152</b>	<b>0</b>	<b>0</b>	<b>0</b>	<b>85.152</b>
<b>08 - Hreinlætismál</b>											
0 - Sameiginlegir líbir	0	0	0	0	3.143	3.440	6.583				6.583
1 - Helbingisáfríttir	0	0	0	0	0	6.511	6.511				6.511
2 - Sorphreitasun og sorpþvöng	0	0	131.470	131,470	12,679	119,928	132,607				1,137
5 - Mándýræðing og ofyrirtekt	0	0	5,400	5,400	957	7,830	6,387				2,987
<b>Samtsals 08 - Hreinlætismál</b>	<b>0</b>	<b>0</b>	<b>136.870</b>	<b>136.870</b>	<b>16.379</b>	<b>137.769</b>	<b>154.088</b>	<b>0</b>	<b>0</b>	<b>0</b>	<b>17.219</b>

	Skatt- tekkjur	Frambæ- gjafnum- skjatts- gjafur	Abtar tekkjur	Tekjur samlaðs	Laun og launatengd gjöld	Amar rekrut- tastnaður	Afskriftir	Gjöld samlaðs	Fjármagns- líkur nettó	Frambæ- lutaleidir og aðrir líkur	Rekstrar- niðurskið
<b>09 - Skipulags- og byggingarmál</b>	0	0	150	150	20.465	11.849		32.114		(	31.364)
0 - Sameiginlegir líkur											
1 - Mælingar, skráning og kortagerð											
2 - Skipulagsmál											
22 - Aðalskipulag	0	0	0	0	0	1.500		1.500			1.500
23 - Deiliskipulag	0	0	0	0	0	10.000		10.000			10.000
24 - Svæðisskipulag	0	0	0	0	0	0		0			0
25 - Annar skipulagskostnaður	0	0	0	0	0	0		0			0
5 - Byggingareftirlit	0	0	0	0	0	11.500	0	11.500	0	0	11.500
51 - Byggingareftirlit	0	0	0	0	1.435	20		1,455			1,455
52 - Byggingareftirlit	0	0	7,000	7,000	8,502	2,288		10,760			3,780
7 - Lóðir og lendar	0	0	7,000	7,000	9,537	2,278	0	12,215	0	0	5,215
	0	0	1,000	1,000	0	143,728	0	143,728	0	0	142,728
<b>Samtals 09 - Skipulags- og byggingarmál</b>	<b>0</b>	<b>0</b>	<b>8.150</b>	<b>8.150</b>	<b>30.402</b>	<b>169.155</b>	<b>0</b>	<b>189.557</b>	<b>0</b>	<b>0</b>	<b>191.407</b>
<b>10 - Umferðar- og samskiptumál</b>	0	0	0	0	4.403	1.023		5.426			5.426
0 - Sameiginlegir líkur											
2 - Gæðakerfi	0	0	0	0	0	76.657		76.657			76.657
3 - Viðhald og rekstur gæðakerfis	0	0	0	0	0	68.481		68.481			68.481
4 - Gangbrautir, hjólaálfar og reibeygir	0	0	0	0	0	4.350		4.350			4.350
5 - Umferðaröryggismál	0	0	0	0	0	10.883		10.883			10.883
51 - Umferðis og umferðarmerkingar	0	0	0	0	0	400		400			400
52 - Götunefn og húsnæðis	0	0	0	0	0	35.760		35.760			35.760
53 - Götulýsing	0	0	0	0	0	47.043	0	47.043	0	0	47.043
6 - Skilmákskur og hekkumír	0	0	0	0	0	16.040		16.040			16.040
7 - Samgöngur	0	0	3.800	3.800	0	29.000		29.000			25.200
10 - Strætó innan Akborgar	0	0	0	0	0	0		0			0
11 - Strætó Akborg - R.vík	0	0	3.800	3.800	0	29.000	0	29.000	0	0	25.200
<b>Samtals 10 - Umferðar- og samskiptumál</b>	<b>0</b>	<b>0</b>	<b>3.800</b>	<b>3.800</b>	<b>4.403</b>	<b>242.594</b>	<b>0</b>	<b>246.997</b>	<b>0</b>	<b>0</b>	<b>243.197</b>
<b>11 - Umhverfismál</b>	0	0	0	0	0	8.715		8.715			8.715
0 - Sameiginlegir líkur											
2 - Almenningsgjafna	0	0	0	0	0	8.703		8.703			8.703
4 - Opn svæði	0	0	0	0	0	100.675		100.675			100.675
41 - Ýmis opin svæði	0	0	0	0	0	1.300		1,300			1,300
43 - Gróflugar	0	0	0	0	0	101.975	0	101,975	0	0	101,975
5 - Umhverfi gata og lög	0	0	0	0	0	16.292		16,292			16,292
6 - Skreytingar	0	0	0	0	0	10.290		10,290			10,290
7 - Málka- og reifeyðing	0	0	100	100	0	800		800			700
8 - Ýmsir styrkir og Framlög	0	0	0	0	0	1.397		1,397			1,397
<b>Samtals 11 - Umhverfismál</b>	<b>0</b>	<b>0</b>	<b>100</b>	<b>100</b>	<b>0</b>	<b>148.172</b>	<b>0</b>	<b>148.172</b>	<b>0</b>	<b>0</b>	<b>148.072</b>

13 - Atvinnurátt

	Statt- tölur	Framlög jónnum- skatts	Aðrar tölur	Tekjur samtals	Laun og launategd gjöld	Annar rekrut- tarnætur	Afskrifir	Gjöld samtals	Fjármagns- líkur nætur	Framlög hútleiðir og aðrir líkur	Rokstrar- nábrúnaði
0 - Samgönguþing líkur	0	0	0	0	0	0	0	0	0	0	0
01 - Atvinnuþróunarnefnd	0	0	0	0	0	0	0	0	0	0	0
02 - Atvinnuþróunarsjóður Suðurlands	0	0	0	0	0	12.562	0	12.562	0	0	12.562
2 - Landbúnaður	0	0	400	400	0	12.562	0	12.562	0	0	12.562
3 - Buijaférlit	0	0	0	0	0	3.241	0	3.241	0	0	3.241
6 - Ferðamátt	0	0	0	0	0	0	0	0	0	0	0
50 - Fuglafrjóðing	0	0	0	0	0	500	0	500	0	0	500
61 - Upplysingamiðstöð ferðamála	0	0	0	0	0	15.700	0	15.700	0	0	15.700
62 - Tjeldsvæði	0	0	0	0	0	8.639	0	8.639	0	0	8.639
Samtals 13 - Atvinnurátt	0	0	400	400	0	24.839	0	24.839	0	0	24.839
Samtals 13 - Atvinnurátt	0	0	400	400	0	40.642	0	40.642	0	0	40.642

21 - Samgönguþingur kostnaður

0 - Miðheró sveitarfélagsmáttala

01 - Bæjarstjórn	0	0	0	0	24.035	1.950	0	25.985	0	0	25.985
03 - Bæjarrátt	0	0	0	0	4.751	100	0	4.851	0	0	4.851
07 - Endurskoðun	0	0	0	0	0	8.100	0	8.100	0	0	8.100
1 - Kostnaður	0	0	0	0	28.786	10.150	0	38.936	0	0	38.936
11 - Sveitarstjórnarkostnaður	0	0	0	0	0	0	0	0	0	0	0
15 - Alþingis- og forsætisráttningar	0	0	4.800	4.800	4.000	800	0	4.800	0	0	4.800
3 - Ónotað húsnæði	0	0	0	0	4.000	800	0	4.800	0	0	4.800
4 - Skrifstofur sveitarfélagsins	0	0	0	0	0	21.566	0	21.566	0	0	21.566
41 - Skrifstofa Seifossa	0	0	101.562	101.562	115.497	113.323	0	228.820	0	0	228.820
42 - Skrifstofa Eyrafakka	0	0	176	176	0	80	0	80	0	0	80
43 - Yms sóttverkefni	0	0	0	0	0	2.000	0	2.000	0	0	2.000
45 - Skrifstofa Kerfisgjóra	0	0	66.702	66.702	20.512	46.190	0	66.702	0	0	66.702
5 - Ritna, mettóttur og kynningarmátt	0	0	168.440	168.440	136.009	161.593	0	297.602	0	0	297.602
51 - Máttaka gesta	0	0	0	0	0	500	0	500	0	0	500
52 - Kynning bæjarfélagsins	0	0	0	0	0	5.075	0	5.075	0	0	5.075
6 - Starfsmannakostnaður	0	0	0	0	0	5.575	0	5.575	0	0	5.575
7 - Samstær sveitarfélaga	0	0	0	0	0	11.131	0	11.131	0	0	11.131
71 - Framlög til landshlutabamtaka	0	0	0	0	0	3.162	0	3.162	0	0	3.162
72 - Framlög til héraðshluta	0	0	0	0	0	1.960	0	1.960	0	0	1.960
8 - Ymsir styrkir og framlög	0	0	0	0	0	5.122	0	5.122	0	0	5.122
9 - Afskrifaðar króttur	0	0	0	0	0	2.650	0	2.650	0	0	2.650
Samtals 21 - Samgönguþingur kostnaður	0	0	173.240	173.240	168.795	221.067	0	389.882	0	0	216.642

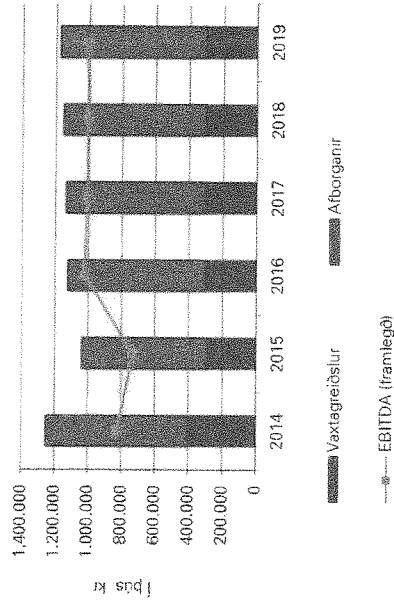
Árið 2016

	Stöð- tekjur	Framfög jöfnun- sjóðs	Aðrar tekjur	Tekjur samtals	Laun og launafélag gjöld	Annar rekstrar- kostnaður	Afskriftir	Gjöld samtals	Fjármagns- liðir nettó	Framfög hlutféðir og aðrir liðir	Rekstrar- niðurstæða
<b>22 - Lífeyrisskuldbindingar</b>	0	0	0	0	36.958	350	0	37.308	0	(	37.308)
1 - Breyting lífeyrisskuldbindinga	0	0	0	0	36.958	350	0	37.308	0	(	37.308)
<b>27 - Överþjélgir liðir</b>	0	0	0	0	0	0	0	0	0	0	0
0 - Överþjélgir liðir	0	0	0	0	0	0	0	0	0	0	0
<b>28 - Fjármagnsliðir</b>	0	0	0	0	0	0	0	0	0	0	0
0 - Fjármunategjur	0	0	0	0	0	0	0	0	0	0	0
01 - Vaxta- og verðbatarekjur af veltufjármunum	0	0	0	0	0	0	0	0	364	0	364
02 - Tekjur af eignarhlutum	0	0	0	0	0	0	0	0	161.477	0	161.477
03 - Vaxta- og verðbatarekjur af langtímafrádrifum	0	0	0	0	0	0	0	0	293.530	0	293.530
04 - Verðbætur og gengismunur	0	0	0	0	0	0	0	0	32.734	0	32.734
1 - Fjármagnsgjöld	0	0	0	0	0	0	0	0	488.104	0	488.104
11 - Vaxta- og verðbatagjöld af skammtímafrádrifum	0	0	0	0	0	0	0	0	50.018	0	50.018
13 - Vaxta- og verðbatagjöld af langtímafrádrifum	0	0	0	0	0	0	0	0	99.602	0	99.602
14 - Verðbætur og gengismunur lánaströðanna	0	0	0	0	0	0	0	0	93.068	0	93.068
15 - Verðbætur og gengismunur á annarra líkna	0	0	0	0	0	0	0	0	0	0	0
Samtals 27 - Överþjélgir liðir	0	0	0	0	0	0	0	0	242.656	0	242.656
<b>Samtals 28 - Fjármagnsliðir</b>	0	0	0	0	0	0	0	0	107.419	0	107.419
<b>Samtals 29 - Fjármagnsliðir</b>	0	0	0	0	0	0	0	0	107.419	0	107.419
<b>Aðalsjóður</b>	4.243.807	1.194.122	1.398.178	6.826.107	3.663.594	3.592.637	0	7.256.231	107.419	0	184.708
<b>Aðrir sjóðir í A - hluta</b>	0	0	0	0	0	0	0	0	0	0	0
Eignaþjóður	0	0	876.756	876.756	10.453	144.249	184.488	339.176	291.801	0	245.780
Fasteignafélag Arborgar síf	0	0	294.646	294.646	0	64.331	93.375	157.706	264.754	0	187.814
Verktækni	0	0	17.200	17.200	0	3.186	2.127	5.313	105	0	11.781
Þjónustustöð	0	0	133.050	133.050	119.292	40.043	10.762	170.097	8.351	0	45.398
Millifærslur	( 116.174)	0	( 1.773.244)	( 1.889.418)	0	( 1.889.418)	0	( 1.889.418)	0	0	0
<b>Samtals aðrir sjóðir í A - hluta</b>	4.127.633	1.194.122	876.586	6.198.341	3.793.345	1.955.029	290.732	6.029.105	467.592	0	160.359
<b>Sjóðir í B - hluta</b>	0	0	0	0	0	0	0	0	0	0	0
Byggingasjóður aldraða	0	0	36.559	36.559	0	22.829	7.927	30.756	24.142	0	18.338
Frávæta	0	0	282.341	282.341	11.462	51.059	35.981	96.532	14.628	0	198.436
Leigjuhústaðir Arborgar	0	0	74.250	74.250	0	41.306	17.313	58.619	37.984	0	22.353
Bljörgunarmáttátt	0	0	0	0	0	0	0	0	0	0	0
Seltingaveitur	0	0	569.599	569.599	136.445	259.547	73.770	469.762	27.460	14.470	57.860
Sarvátursetur	0	0	16.970	16.970	0	8.655	9.609	18.264	23.587	0	24.881
Vansvæta	0	0	219.141	219.141	13.522	81.747	27.373	122.642	14.664	0	111.162
Millifærslur	( 32.114)	0	( 127.552)	( 159.666)	0	( 159.696)	0	( 159.696)	0	0	0
<b>Samtals aðrir sjóðir í B - hluta</b>	4.095.519	1.194.122	1.947.863	7.237.504	3.954.794	2.260.495	462.706	6.677.965	541.480	( 14.470)	141.566

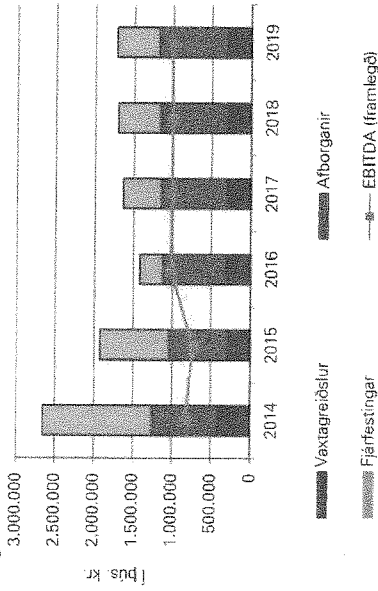
**8200 Sveitarfélagið Árborg**  
**Kennifólar Samantekið - A og B hluti**

	Rauntölur 2014	Áætlun 2015	Áætlun 2016	Áætlun 2017	Áætlun 2018	Áætlun 2019	Viðmið
<b>Rekstrahæfi</b>							
Framlegðahlutfall.....	13,2%	10,8%	14,1%	14,0%	13,9%	14,0%	< 15% <
Rekstrarniðurstaða ( neikvæð ).....	102.319	-89.194	141.566	74.111	140.070	164.916	< 0 <
Rekstrarjöfnuður þriggja ára skv. sveitarstjórnarlögum.....		154.691	126.484	355.748	379.098		< 0 <
<b>Efnahagur</b>							
Veltujárhluftall.....	0,54	0,50	0,53	0,55	0,51	0,50	< 1,00 <
Eiginjárhluftall.....	0,27	0,27	0,27	0,27	0,26	0,26	< 0,00 <
<b>Fjárfesting</b>							
Fjárfesting / heildartekjur.....	22,4%	13,0%	4,1%	6,9%	7,6%	7,6%	< 20% <
Fjárfesting / velturé frá rekstri.....	1,89	1,57	0,34	0,57	0,64	0,63	< 1,00 <
<b>Skuldabot</b>							
Skuldir og skuldbindingar / Framlegð.....	12,1	14,5	10,3	10,5	10,6	10,6	< 10,0 <
Reiknað skuldaviðmið skv. sveitarstjórnarlögum.....	153,0%	149,8%	139,1%	141,0%	141,8%	142,4%	< 150% <
Skuldahlutfall.....	160,4%	156,6%	145,5%	147,4%	148,2%	148,8%	< 150% <
<b>Greiðsluhæfi</b>							
Framlegð / vaxtagreiðslur.....	2,05	2,57	3,42	3,38	3,35	3,37	< 1,50 <
Framlegð / vaxtagreiðslur, afborganir lána og leigugreiðslur.....	0,66	0,71	0,91	0,89	0,87	0,86	< 1,00 <
Velturé frá rekstri / heildartekjum.....	11,9%	8,3%	11,9%	12,0%	11,9%	12,0%	< 5% <
Velturé frá rekstri / atborgun lána.....	0,88	0,75	1,05	1,04	1,01	1,00	< 1,00 <
<b>Leiðréttingar vegna viðmið sveitarstjórnarlaga:</b>							
Óreglulegir líðir í rekstrarjöfnuði.....							
Lífeyrisskuldbinding til greiðtu eftir 15 ár og síðari.....	461.789	461.789	461.789	461.789	461.789	461.789	
Leigugeignir við ríkissjóð skv. ársreikningi.....							
Jákvætt velturé.....	0	0	0	0	0	0	

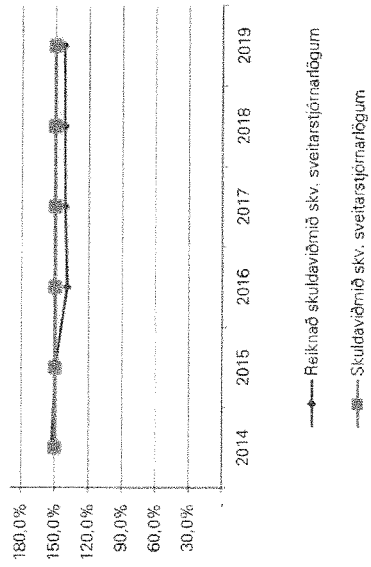
Afborganir lána, vaxtagreiðslur og EBITDA



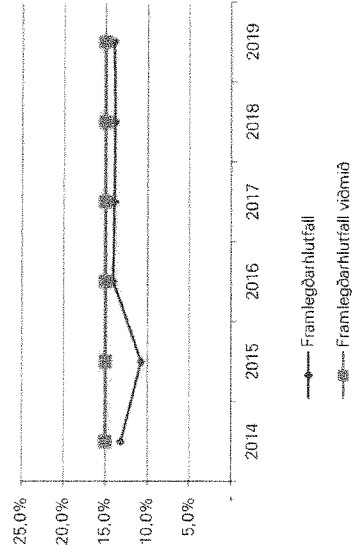
Afborganir lána, vaxtagreiðslur, fjárfestingar og EBITDA



Skuldavæðing



Framlegðarhlutfall





## Fjárhagsáætlun - fjárfestingar 2016 - 2019 Frankvæmda- & veitusvið

	Áætlun 2016	Áætlun 2017	Áætlun 2018	Áætlun 2019
<b>Heildarfjárfesting ársins</b>	<b>294.460.000</b>	<b>496.700.000</b>	<b>550.500.000</b>	<b>548.500.000</b>
<b>Heiti - rekstrareiningar/deildar</b>				
<b>EIGNASJÓÐUR</b>				
<b>02 Félagsþjónusta</b>				
Vinaminni - sólstofa		8.000.000		
<b>Alls</b>	<b>0</b>	<b>8.000.000</b>	<b>0</b>	<b>0</b>
<b>04 Fræðslu og uppeldismál</b>				
<b>Vallaskóli</b>				
Vallaskóli-útigarðar		60.000.000		
Raungreinastofa	9.500.000			
Stækkun á skrifstofunými		3.600.000		
<b>BES -Stökkseyri og Eyrarbakki</b>				
Eldri hluti skóla Stökkseyri- utanhússviðhald	6.000.000	5.000.000		
<b>Leikskólalóðir</b>				
Árbær	3.000.000			
<b>FSU, viðbygging</b>				
	2.500.000	5.000.000	5.000.000	5.000.000
<b>Lausafjármunir</b>				
Skatepark -áhöld og malbik	2.500.000			
<b>Alls</b>	<b>23.500.000</b>	<b>73.600.000</b>	<b>5.000.000</b>	<b>5.000.000</b>
<b>05 Menningarmál</b>				
<b>Menningarsalur - sameign og þak</b>				
	4.000.000			
<b>Alls</b>	<b>4.000.000</b>	<b>0</b>	<b>0</b>	<b>0</b>
<b>06 Æskulýðs- og íþróttamál</b>				
<b>Íþróttavöllurinn við Engjaveg</b>				
Bílastæði við Engjaveg	3.500.000			
Yfirborðsfrágangur innan vallarsvæðis	1.000.000			
<b>Íþróttamannvirki Stökkseyri</b>				
Utanhúsklæðning á íþróttahús		6.600.000		
Girðing umhverfis íþróttavöllinn	500.000			
<b>Alls</b>	<b>5.000.000</b>	<b>6.600.000</b>	<b>0</b>	<b>0</b>
<b>08 Hreinættismál</b>				
<b>Gámasvæði við Víkurheiði</b>				
Yfirborðsfrágangur			10.000.000	
<b>Alls</b>	<b>0</b>	<b>0</b>	<b>10.000.000</b>	<b>0</b>
<b>10 Umferðar og samgöngumál</b>				
<b>Gatnagerð</b>				
Gatnagerðagjöld	-60.000.000	-50.000.000	-40.000.000	-40.000.000
Hönnun á nýju byggingarlandi			10.000.000	10.000.000
Árlegt endurnýjunarverkefni í gatnagerð (fjárfesting)		30.000.000	30.000.000	30.000.000
Eyrarbakki-miðbær	5.000.000	10.000.000	10.000.000	25.000.000
Göngustigar		5.000.000	5.000.000	5.000.000
Stökkseyri-gangstéttir	5.000.000	5.000.000	5.000.000	5.000.000
Suðurhólar-Austurhólar		7.000.000	10.000.000	
Hagaland-gangstéttar	5.000.000	5.000.000	5.000.000	5.000.000
Endurnýjun gangstétta -samstarf við veitufyrirtæki	4.000.000	4.000.000	4.000.000	4.000.000
Endurnýjun á ljósastaurum og gatnalýsingu	9.000.000	9.000.000	9.000.000	9.000.000
<b>Alls</b>	<b>-32.000.000</b>	<b>25.000.000</b>	<b>48.000.000</b>	<b>53.000.000</b>
<b>11 Umhverfismál</b>				
<b>Opin svæði, leiksvæði og jaðarsvæði</b>				
Fjörustigur-malarstigur	5.000.000	5.000.000	5.000.000	5.000.000
	15.000.000			
<b>Alls</b>	<b>20.000.000</b>	<b>5.000.000</b>	<b>5.000.000</b>	<b>5.000.000</b>
<b>13 Atvinnumál</b>				
<b>Tjaldsvæði</b>				
Tjaldsvæði á Eyrarbakka	500.000	500.000	500.000	500.000
Tjaldsvæði á Stökkseyri	500.000	500.000	500.000	500.000
Endurbætur á Gesthúsatjaldsvæði	500.000	500.000	500.000	500.000
<b>Alls</b>	<b>1.500.000</b>	<b>1.500.000</b>	<b>1.500.000</b>	<b>1.500.000</b>
<b>21 Sameiginlegur kostnaður</b>				
<b>Innan- og utanhússviðhald - óskilgreint</b>				
		20.000.000	20.000.000	20.000.000
<b>Alls</b>	<b>0</b>	<b>20.000.000</b>	<b>20.000.000</b>	<b>20.000.000</b>
<b>Eignasjóður alls</b>	<b>22.000.000</b>	<b>139.700.000</b>	<b>89.500.000</b>	<b>84.500.000</b>

	Áætlun 2016	Áætlun 2017	Áætlun 2018	Áætlun 2019
<b>ÞJONUSTSTÖÐ</b>				
Tækjakaup	11.360.000	10.000.000	10.000.000	10.000.000
Státtuvél fyrir manir	4.800.000			
Státturvélar		1.000.000	1.000.000	1.000.000
<b>Þjónustustöð alls</b>	<b>16.160.000</b>	<b>11.000.000</b>	<b>11.000.000</b>	<b>11.000.000</b>
<b>FASTEIGNAFÉLAG ÁRBORGAR</b>				
<b>Sunnulækjaskóli</b>				
Endurnýjun á utanhússkiðningu	5.500.000			
Viðbygging við Sunnulækjaskóla-hönnun, umsjón og eftirlit	3.300.000			
Viðbygging við Sunnulækjaskóla- án lóðafrágangs	50.000.000			
Viðbygging við Sunnulækjaskóla-lóðafrágangur	10.000.000		30.000.000	50.000.000
Viðbygging við Sunnulækjaskóla-lausafjárnúnaður	17.800.000			
<b>Alls</b>	<b>86.600.000</b>	<b>0</b>	<b>30.000.000</b>	<b>50.000.000</b>
<b>BES-Stokkseyri</b>				
Lóð BES Stokkseyri		5.000.000	5.000.000	5.000.000
<b>Alls</b>	<b>0</b>	<b>5.000.000</b>	<b>5.000.000</b>	<b>5.000.000</b>
<b>Hulduheimar</b>				
Lóðir Hulduheima og Jötunnheima	3.000.000	3.000.000		
<b>Alls</b>	<b>3.000.000</b>	<b>3.000.000</b>	<b>0</b>	<b>0</b>
<b>Fasteignafélag Árborgar alls</b>	<b>89.600.000</b>	<b>8.000.000</b>	<b>35.000.000</b>	<b>55.000.000</b>
<b>A-hluta sjóðir alls</b>	<b>127.760.000</b>	<b>158.700.000</b>	<b>135.500.000</b>	<b>150.500.000</b>
	Áætlun 2016	Áætlun 2017	Áætlun 2018	Áætlun 2019
<b>FRAVEITA</b>				
Stofngjöld	-2.500.000	-2.500.000	-1.000.000	-1.000.000
Vörukaup	2.500.000	2.500.000	2.500.000	2.500.000
Þjónustukaup	3.000.000	3.000.000	3.000.000	3.000.000
Hreinsistöð 1. áfangi -hreinsistöð			100.000.000	100.000.000
Hreinsistöð 1. áfangi -útrás		85.000.000		
Fráveitu- og hreinsimannvirki Eyrarbakka og Stokkseyri			40.000.000	40.000.000
Árlegt endurnýjunarverkefni		18.000.000	20.000.000	20.000.000
<b>Fráveita alls</b>	<b>3.000.000</b>	<b>106.000.000</b>	<b>164.500.000</b>	<b>164.500.000</b>
<b>VATNSVEITA</b>				
Stofngjöld	-2.500.000	-2.500.000	-1.000.000	-1.000.000
Vörukaup (nýframkvæmdir án útboðs, t.d. heimtaugar)	1.000.000	1.000.000	1.000.000	1.000.000
Þjónustukaup vegna nýframkvæmda	2.000.000	2.000.000	2.000.000	2.000.000
Vatnsöflun við Ingólfsfjall	5.000.000	5.000.000	5.000.000	5.000.000
Framkvæmdir í kerfinu á 7-lykil	5.000.000	5.000.000	5.000.000	5.000.000
Lekaleit	2.500.000	2.500.000	2.500.000	2.500.000
Árlegt endurnýjunarverkefni (útskipti á járnlögnum)	10.000.000	20.000.000	20.000.000	20.000.000
<b>Vatnsveita alls</b>	<b>23.000.000</b>	<b>33.000.000</b>	<b>34.500.000</b>	<b>34.500.000</b>
<b>SELFOSSVEITUR</b>				
Endurnýjun á þaki verkstæðishúss	5.500.000			
Hönnun á dælu- og varaafli- og spennistöð, ásamt endurskipul.	40.000.000			
Stöðvarhús fyrir dælu og varaafilstöð		150.000.000	150.000.000	
Rannsóknir og jarðhitaleit	40.000.000	10.000.000	10.000.000	10.000.000
Orkuöflun				150.000.000
Búnaður fyrir borholur ÞK-14 og ÞK-17	20.000.000			
Þjónustukaup	5.000.000	5.000.000	5.000.000	5.000.000
Véla- og tækjakaup	7.200.000		17.000.000	
Kaup á varahlutasetti fyrir borholur	10.000.000			
Varmadælu	4.000.000	4.000.000	4.000.000	4.000.000
Austurbyggð-dreifikerfi	9.000.000			
Árlegt endurnýjunarverkefni		30.000.000	30.000.000	30.000.000
<b>Selfossveitur alls</b>	<b>140.700.000</b>	<b>199.000.000</b>	<b>216.000.000</b>	<b>199.000.000</b>
<b>B-hluta fyrirtæki alls</b>	<b>166.700.000</b>	<b>338.000.000</b>	<b>415.000.000</b>	<b>398.000.000</b>
<b>A-hluti og B-hluti alls</b>	<b>294.460.000</b>	<b>496.700.000</b>	<b>550.500.000</b>	<b>548.500.000</b>